


様々な敷地パターンに対応可能なポストバリエーション。

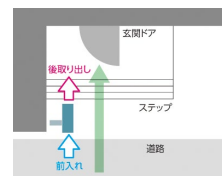
アクシイ横型・縦型ポストの投函口はA4サイズ(角2封筒)が入る大きさで、通販カタログなど(厚さ30mm以下)が納まる容量を確保しました。

アクシイ縦型ポスト(前入れ後取り出し)




玄関と道路境界の間にファンクションユニットを設置する場合、住宅側から郵便物を取り出せます。

1型

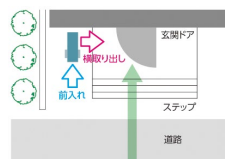


アクシイ縦型ポスト(前入れ横取り出し)



玄関前のステップ脇にファンクションユニットを設置し、ポスト後ろ側より郵便物を取り出すのが困難な場合、動線上で取り出せます。

2型

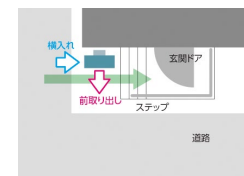


アクシイ横型ポスト(横入れ前取り出し)




道路に面しているなどによりファンクションユニットを住宅壁面の前に設置する場合も投函、取り出しがスムーズです。

1型



投函・取り出し方法

前面から投函し、後面から取り出します。



投函口

取り出し口

※ダイヤル錠標準装備

デザインパネル(オプション)

本体前面にデザインパネルを取付けできます。デザイナーズパーツと合わせる事も可能です。



※縦型ポスト前入れ横取り出しも取付けできます。



チェリーウッド オーク ラスティック
クリエモカ クリエダーク エクリュ
アイボリー



投函・取り出し方法

前面から投函し、側面から取り出します。



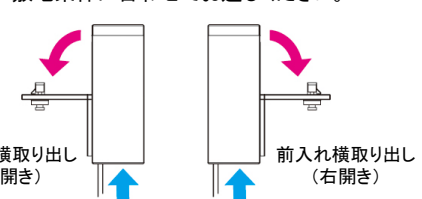
投函口

取り出し口

※ダイヤル錠標準装備

選べる開き勝手

右開き・左開きの2タイプをご用意しています。敷地条件に合わせてお選びください。




前入れ横取り出し
(左開き)

前入れ横取り出し
(右開き)



投函・取り出し方法

側面から投函し、前面から取り出します。



投函口

取り出し口

※ダイヤル錠標準装備

選べる開き勝手

右開き・左開きの2タイプをご用意しています。敷地条件に合わせてお選びください。



横(左)入れ
前取り出し(右開き)

横(右)入れ
前取り出し(左開き)