



インテリア建材

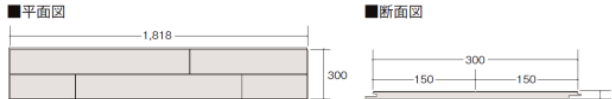
ハーモニアスリフォーム6（床暖房非対応） LIXIL

※商品の詳細特長や注意事項は床・階段カタログをご覧ください。



リフォーム

木目タイプ [150] RW-6B ※横溝あり



W/クリエアイボリー/
クリエホワイト（ウォルナット柄）



P/クリエパール
（メープル柄）



L/クリエラスク
（チェリー柄）



M/クリエモカ
（ウォルナット柄）

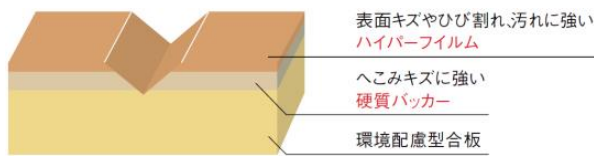


D/クリエダーク
（ウォルナット柄）

仕様

寸 法	厚み6×幅300×長さ1818（mm）
基 材	環境配慮型合板
表面材	ハイパーフィルム+硬質パッカー
ホルムアルデヒド対策	F☆☆☆☆
工 法	リフォーム重ね張り（捨て張り）

おすすめ床造作材：ラシッサ Sフロア用床造作材



※傷がつかないわけではありません。家具等を移動させる時は引きずらないでください。

※V溝部において、樹脂シートの断面が白く見える場合がありますが、性能には影響ありませんので予めご了承ください。

基材に耐水合板を使用しておりますが、長時間の漏水や水こぼし・床下からの湿気により表面のフクレ、基材のはがれや腐れ・突上げが生じる場合があります。水に濡れた場合はすぐに拭き取ってください。

トイレ・洗面所への施工の際は、床の継ぎ目や配管まわりにシリコン系のコーキング剤を塗布してください。

※ラシッサ Sフロアシリーズとは、柄・艶感・表面エンボスが異なります。その他商品においても同一の色名称であっても色柄が異なる場合があります。あらかじめサンプル等でご確認ください。

※記載の商品写真は印刷のため実際の色とは多少の差があります。現物またはサンプルなどにてご確認ください。
※表示価格は、商品代りのみのメーカー希望小売価格で、消費税、取付費・工事費など別途ご負担をお願いいたします。
※掲載内容及び写真・図版の無断転載はたくお断りします。（許可なく転載・流用した場合、損害賠償が発生します。）
※仕様・価格は予告なく変更する場合がありますので、ご了承ください。



今お使いの床材の上に重ねて張る場合におすすめの厚さ6mmの床材です。キッチン、トイレ、洗面所などの水まわり空間のほか、ペットを飼われているご家庭にもおすすめです。

■「重ね張り」で手軽にイメージチェンジ

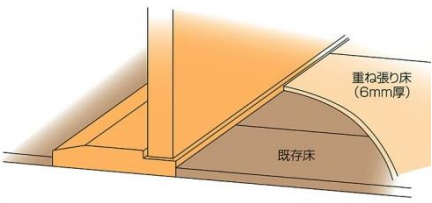
「重ね張り」は、今お使いの木質床材の上に新しい床材を重ねて張る方法です。床下地にくされなどがなく、床の張替えが必要ない住宅におすすめです。

※床の浮き沈みが大きい時や床鳴りがある場合には、下地組みの補修が必要です。

この製品は、ステープル（肩幅10mm×長さ13mm以上）と接着剤を併用する床材です。フローア用ステープルおよびフローア用スクリュウ釘、フィニッシュネイルは使用しないでください。必ず施工前に施工説明書をお読みください。

■お手軽リフォーム「6mm床材重ね張り」

ドアなど建具の下端をカットせずに床を納めることができるので、手軽にリフォーム可能です。



・床暖房装置が施工されている床仕上げ材上には施工できません。
・床暖房装置の釘打ち可能範囲が不明確であるため、配線・配管を打ち抜く可能性があります。
・直張り防音床の上には施工できません。

※バリアフリー住宅など、納まりによっては建具のカットが必要になります。

※頻繁に水濡れすることによる基材（合板）のふくれや腐れ、突上げなどは避けられませんのでご注意ください。また、日常の使用に際しても、濡れたマットやペットの排泄物を放置することなどはお控えください。



SPD99999007736
2025.09.01発行

株式会社 LIXIL