国土交通大臣認定 防火設備

アパートドア　リジェーロα／リジェーロα防火戸　カザスプラス

TOSTEM

ケータイやカードをかざして施解錠

# カザスプラス

2ロック

選択品

717705801007

おサイフケータイ®対応機種やカードをカギとして活用可能。
ボタンを押して、“かざす”だけで施解錠できます。
電池式のため配線工事が不要です。

ボタンを押して、　かざすだけで施解錠

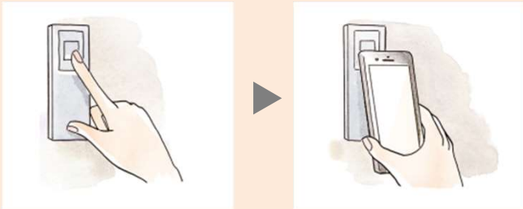

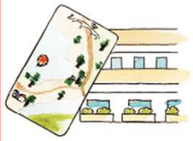

## ①空室時：1枚のカードでラクラク管理

1枚のカードを何台のドアにでも登録できるので、複数の空き住戸に1枚のカードを登録することで、マスターカードとして使用できます。クリーニング、内装工事の実施や入居者様の案内もラクに行えます。

## ②引渡し時：シリンダー交換が不要

入居者様のケータイ・Edyカードを登録してもらう、または登録済みカードを渡すことで、シリンダー交換の手間やコストを軽減できます。

※手動キーは管理会社様またはオーナー様が管理する場合。

## ③入居中：簡単に合カギ（カード）を増やせる

カザスプラスカードをオンライン手配、またはEdyカードを用意すれば、簡単に合カギを増やせます。万が一、カードキーを紛失した際には、残りのカードを再登録することで紛失カードを無効化できます。

## ④空渡し時：退居者の不当滞在を防止※

新たなカードなどを登録すれば、旧入居者様の持っていたカードをすべて無効化できます。また、返してもらったカードを、空室管理用として再利用できます。

※手動キーを入居者様に渡していない場合。

### ケータイでも！

お手持ちの携帯電話がおサイフケータイ®対応機種なら追加費用なしで玄関のカギとしてご利用いただけます。

### Edyカードでも！

電子マネー・楽天Edyに対応したカードなら、玄関のカギとしてご利用いただけます。

### 《セット内容》

専用カードキー 3枚　（裏面）

※裏面は3種共通のデザインとなります。

WNキー5本
または
DNキー5本

安心・安全を、先々まで。LIXIL 長期保証サービス

カザスプラスは、LIXIL長期保証サービスの対象となります。

## こんなときにもしっかり対応！

### 停電！

電池式なので、停電時も問題なく使えます。

※万が一、電池がなくなっても、手動キーでカギを開けることができます。

### 電池切れ！

電池が切れる前に、ランプの点滅やブザー音でお知らせ。点滅後、数十回は動作するので、その間に電池を交換いただけます。

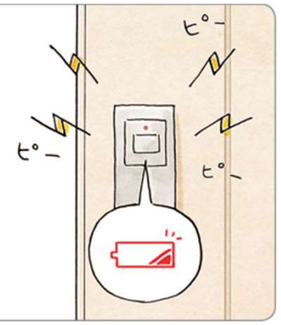


### 閉め出され！

使い勝手に合わせて「ON（オートロック）」と、「OFF（手動施錠）」を選ぶことができます。
「ON（オートロック）」に設定していても、家から外に出る時はオートロックにはなりません。
だから、ゴミ出しなどで少し外に出る時も安心です。

※出荷時は「OFF（手動施錠）」設定になっています。
※切替は戸先側のスイッチにて行います。

### 紛失！

お手元にあるすべてのカードを再登録すれば、紛失したカードが無効化。従来のカギのようにシリンダーごと交換する必要はありません。

※再登録は戸先側のスイッチにて行います。

## FAQ　よくあるご質問

**Q1** 電気錠って、開けたのか閉めたのかがよくわからないんじゃないの？

「LEDの色」と「音」でお知らせするので、施解錠状態を簡単に確認できます。

施錠時
（赤→緑）

解錠時
（緑→赤）

**Q2** 簡単に電池交換はできるの？

ネジを1本外すだけで簡単に交換できます。「単三形（R6）アルカリ電池を4本」をご使用ください。

**Q3** 隣りの部屋のカザスプラスカードで開けられたりしない？

カザスプラスのカギ違い数は1845京（$2^{64}$）通りもあり、同じカギが存在したり、カギが複製される心配はありません。

**Q4** カザスプラスを登録したおサイフケータイ®を買い替えた場合はどうすればいいの？

新たな機種で再登録すればOKです。なお、おサイフケータイ®非対応機種に買い替えた場合は、カードキーやキーホルダー型タグキーをお使いください。

**Q5** 楽天Edyを玄関キーとして使用するにはお金がかかりますか？

※カードキーのご利用は、カザスプラス専用のカードキー以外では、楽天Edy対応カードのみとなります。

費用はかかりません。電子マネーの残高がなくても玄関キーとしてご使用いただけます。ただし、おサイフケータイ®対応機種に楽天Edyアプリをダウンロードする際の通信費用はご使用される方のご負担となります。

### 入居者が替わったときの新カード手配も簡単

追加用カードキー（ブルー）
¥2,000/1枚

キーホルダー型タグキー（牛革製）
¥3,500/1個

リクシルパーツショップにてご購入いただけます。

リクシルパーツショップ LIXIL PARTS SHOP　リクシルパーツショップ 検索
http://partsshop.lixil.co.jp/shop/

※商品の色は印刷の特性上、実物とは多少異なる場合がありますのでご了承ください。14_リジェーロα_カザスプラス

LIXIL Link to Good Living

SPD99999008055

## シリンダー交換不要
# チェンジキー

2ロック/1ロック
選択品　特注対応

物件ごとに設定する専用のチェンジキーを用いることで、シリンダー交換なしでカギの変更ができるため、入退居時のシリンダー交換費用を減らすことができます。共用エントランスとの逆マスターにも対応できます。「MMX」と「メモリス」の2タイプをご用意しています。

※キーチェンジはその物件対応の管理者様用チェンジキーでしかキーチェンジできません。
※他の物件のキーや入居者様の子カギ等で勝手にキーチェンジされる心配はありません。
※シリンダーの色はシルバーの塗装色となります。
※ランダムテンキー、カードキーとは併用できません。
※キーチェンジは何回でも実施できます。
※設定できるカギ違い数は、最大で住戸数の3倍となります。



## 2タイプのチェンジキーをご用意

| | MMX | | | メモリス（施解錠表示付キー仕様） | | |
|---|---|---|---|---|---|---|
| キー形状 | 外溝タイプ | | | ディンプルタイプ（リバーシブル） | | |
| 仕様 | 子カギ（5本/セット） | マスターキー | チェンジキー | 子カギ（5本/セット） | マスターキー | チェンジキー |
| | | | | 施解錠表示付キー 2本 標準キー 3本 | | |

## メモリスのキーとして施解錠表示付キーを設定

施解錠操作を行うことで、キー表示部の色が変化。最後にカギを使った時の施解錠状態が表示され、カギをかけたかどうかを外出先でも確認することができます。

※カギをお持ちの方が直近に行った操作履歴を表示するもので、現在の施解錠状態を表すものではありません。
※共用エントランスと逆マスターをかけている場合、使用方法によっては正しく施解錠状態が表示されない場合があります。
※施解錠表示付キーは、玄関ドアの吊元L用とR用があります。発注時には使用する住戸の吊元をご確認ください。

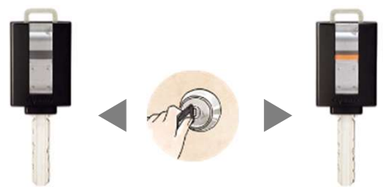
《解錠》　《施錠》