


わが家の便利が、  
外出先の安心が、  
スマートに進化。



### 部屋のシャッターを スマートフォンで操作

スマート  
電動 電動

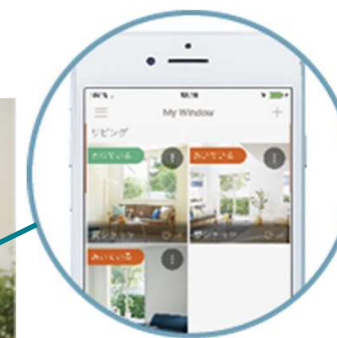
シンプルなボタン配置で、  
直感的に操作することができます。



### シャッターの 開閉状態を確認

スマート  
電動 電動

登録したシャッターの開閉状態を  
ひと目で確認することができます。




※電動の場合は部屋内に  
限ります。

### 家中のシャッターを 一斉操作

スマート  
電動

無線LANを介して、家中のシャッターをスマートフォンで  
一斉操作できます。部屋を移動して  
操作する手間がありません。




※無線LAN環境と変換アダプタが  
必要となります。

### 急な雨天時も 外出先から操作

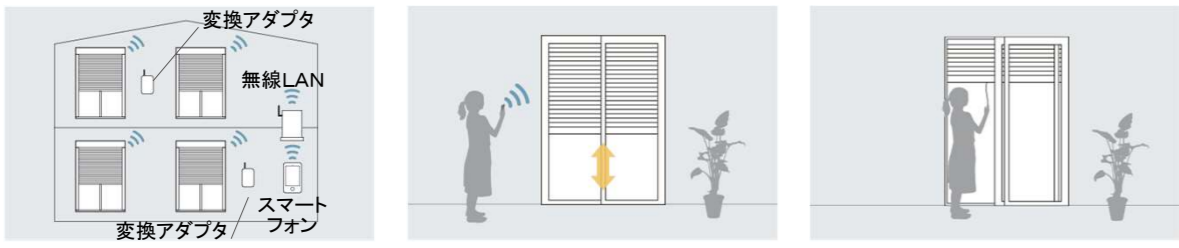
スマート  
電動

「スマート電動」を「Life Assist」と連携させることで、  
外出先からでもシャッターの開閉状態の確認や  
開閉操作をすることが可能です。



※Life Assist 専用アプリを  
使用します。

<p><b>スマート電動</b></p> <p>専用アプリ「My Window」をインストールしたスマートフォンで、一斉操作や複数台の個別操作ができます。さらに、「Life Assist」との連携も可能です。</p>	<p><b>電動</b></p> <p>本体に同梱されているリモコンで簡単に開閉することができます。専用アプリ「My Window」で、お手持ちのスマートフォンでもシャッターを操作することが可能です。</p>	<p><b>手動</b></p> <p>手動で開閉するシャッター。操作ひもを標準装備しているので、高い位置にあるシャッターも簡単に降ろすことができます。</p>
--	--	--



**専用アプリ「My Window」**

二次元バーコードを読み取ってダウンロードページにアクセスできます。(利用料金は無料です。)

App Store からダウンロード

Google Play で手に入れよう

※App Store、App Storeロゴは、Apple Inc.のサービスマークです。 ※Androidは、Google LLCの商標または登録商標です。

### 美しさと使いやすさを 両立したリモコンもご用意。

壁にホルダーで設置した時も、  
外して操作する時も、それぞれの  
シーンに美しくなじむスマート  
なデザインです。



### Life Assist との 連携でさらに便利に

アプリを使っでの遠隔操作や  
スマートスピーカーでの音声操  
作はもちろん、建材や家電を  
一斉操作することもできます。

IoTホームLink  
**Life Assist**

