

ラシッサUD (ユニバーサルデザイン) アウトセット方式 連動折れドア

高齢者居住施設向け・一般住宅向け



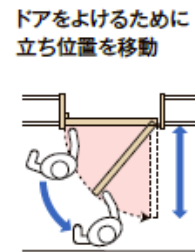
■立ち位置を変えずにラクラク開閉



6196568282001

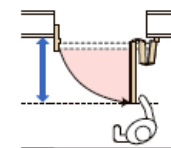


一般的なドアの場合



連動折れドアの場合

立ち位置の移動が
小さいので開閉ラクラク



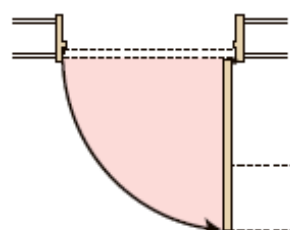
開閉スペースが
一般的なドア
より小さい

■スペースを有効に活用できる

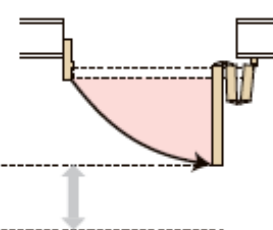
開閉に必要なスペースが小さいため、
狭い廊下に面した洗面所やトイレなどにおすすめ

片引戸よりも広いゆとりの開口幅を確保
0.4坪の長手方向にドアを設置する場合

一般的なドア

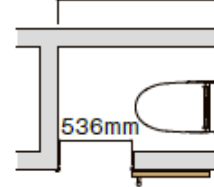


連動折れドア



片引戸の場合

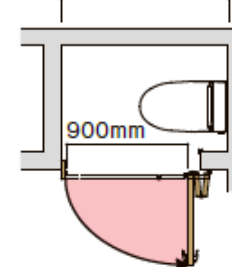
1235mm



536mm

連動折れドアの場合

1235mm



900mm

■既存枠を残したまま取付可能

既存の本体を外す



既存の枠の上から
新しい枠や部品を取り付ける



新しい本体を吊り込む



FINISH!



※丁番など部品の取り外しが必要です。既存枠から13mmよりも出ている場合は、既存枠の上から取付はできません。

●カラー



プレシャスホワイト クリエアイボリー クリエパール クリエラスク クリエモカ クリエダーク

●パネル&ガラス



アクリル系パネル

●ハンドル



プッシュプルハンドル

●デザイン



HAA



HAA(明り採り付)

W呼称	07
W (DW)	700 (634)
有効開口	479
H呼称	20
H (DH)	2073 (2001)

特注寸法範囲
698 ≤ W ≤ 1136
1790 ≤ H ≤ 2231