

暮らしやすく

■防犯性の高いシリンダー

シリンダー内部がカギを破られにくい構造です。
2ロック仕様と1ロック仕様をご用意。
カギは上下の向きを気にせず差し込めるリバーシブル仕様です。



WNキー

DNキー

■鎌付デッドボルト

ドア本体と枠のかみ合わせを強固にし、こじ破りに強さを発揮。
2ロック仕様は2カ所、1ロック仕様は1カ所取り付けられています。



■ふた付ドアスコープ

ドアを開けずに来訪者の確認ができるドアスコープを標準装備しています。
また、室内の明かり漏れから在宅状況がさとられない「ふた付」仕様になっています。



室外側



室内側

■指をはさんでもケガをしにくい安心構造

室内吊元側のドア本体と枠のすき間を12mm確保しました。
室内側は、ドア本体と枠のすき間を13.5mm確保し、分厚いパッキンを吊元部、戸先部に装着。それにより、気密性を確保するとともに、万一指をはさんでもケガをしにくい構造になっています。



管理しやすく

■カズスプラス

おサイフケータイ®対応機種やカードをカギとして活用可能。ボタンを押して、「かずす」だけで施解錠できます。

ボタンを押して、 かずすだけで施解錠



■ed ロックPLUS

タッチパネルへのテンキー操作（暗証番号の入力）とハンドル操作で扉を施解錠できます。電池を使用するため配線工事が不要。カギ紛失・複製のトラブルもなく、セキュリティを高めながら管理コストの削減に大きな力を発揮します。

3つの認証方法

暗証番号



ICカード



おサイフケータイ®



室内側




室外側

※室内側はハンドル形状が異なります。

■チェンジキー

物件ごとに設定する専用のチェンジキーを用いることで、シリンダー交換なしでカギの変更ができるため、入退居時のシリンダー交換費用を減らすことができます。



施工しやすく

■アングル一体枠

室内額縁を固定するアングルと枠を一体にすることで、枠の吊り込みや額縁の仕上げ後に、再度アングルを取り付ける手間を省くことができ、納まりもさらに美しく仕上がります。



アングル付枠

アングル無枠

■下枠巾木

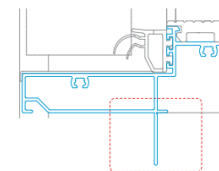
下枠の立ち上がりを大きくする際に見栄えを整えます。

※立ち上がり枠のときにお選びいただけます。



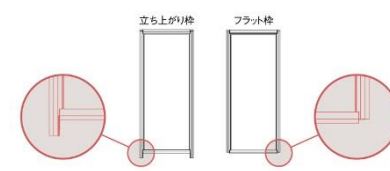
■下枠フィン

2階納まり時の下枠位置を決めやすいように、下枠フィンを追加。施工性が向上しました。
また、フィンが不要な場合にはフィンをカットできるように、V溝を設けています。



■立ち上がり枠・フラット枠

k2・k3仕様には「立ち上がり枠」と「フラット枠」、k4・k6仕様には「フラット枠」を設定しています。
立ち上がり枠は降雪時にドアが開かなくなるなどのトラブルを防ぎます。



アパートドアに求められるすべての価値を。

リジェーロα
リジェーロα防火戸

採光部なし



11型



12型



13型



14型



15型



16型



21型



22型



23型

採光部あり



31型



32型

■ハンドルバリエーション

レバーハンドル

2ロック / 1ロック

LAA 型シルバー



LBB 型シルバー



LCC 型シルバー



バーハンドル

2ロック

PAA 型シャイングレー



PBB 型シルバー



■カラー

本体(外観)色【遮熱鋼板】



本体アクセントパネル色



本体(内観)色



枠色

