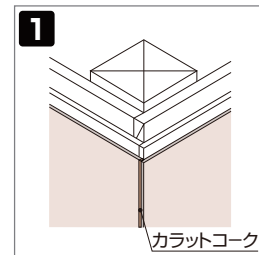

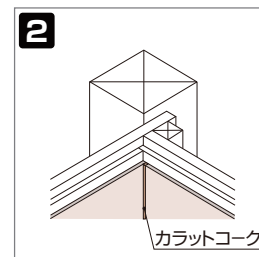


エコカラットプラスの納まりを美しく見せるアイテム！

◆装飾見切り材とカラットコーク・コーキングの納まり例



出隅の納まり
出隅は、小端施釉や小端仕上げ品のエコカラットプラスを使用し、指定の「カラットコーク」で処理*を行います(目地幅は1~2mm程度になるようにエコカラットプラスを施工します)。
*商品によっては90°曲の出隅役物でも対応可能です。



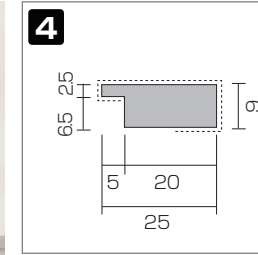
入隅の納まり
入隅は、空目地にするか、指定の「カラットコーク」(目地幅1~2mm程度)または同系色によるシーリング処理(5mm以内)で対応します。



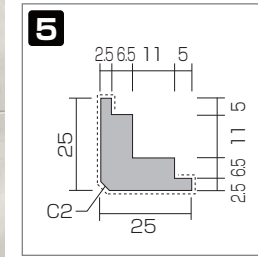
装飾見切り材を使ったタイルとの納まり
エコカラットプラスとタイル間に装飾見切り材(壁用)を使用し、タイルと見切り材との間をタイル目地と同系色によるシーリング処理します。

※幅木は、エコカラットプラスより厚みがあるものをご使用ください。

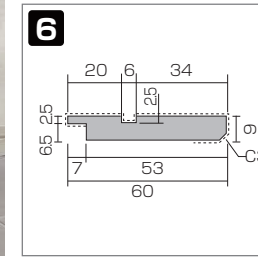
◆エコカラットプラス モールディングシステム「ウッディモール」での納まり例



ウッディモール見切り材は、壁紙などとエコカラットプラスの境に使用してください。飲み込み部にエコカラットプラスの切断面を隠せます。




ウッディモール出隅は、飲み込み部にエコカラットプラスの切断面を隠せます。




ウッディモール幅木は、飲み込み部にエコカラットプラスの切断面を隠せます。接着剤とあわせて溝の部分に隠し釘などを打ち、留め付けます。

.....点線はオレフィンシート張り部分



ウッディモール見切り材をそのまま天井廻縁にも使用できます。飲み込み部にエコカラットプラスの切断面を隠せます。



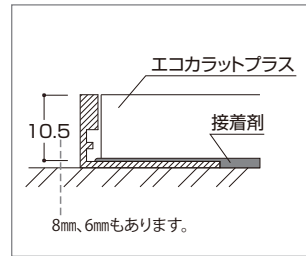
※ウッディモールの飲み込みは、エコカラットプラスの厚みが5.5mmのみ対応出来ます。

※ウッディモール材質
芯材:木質(MDF)
表面:オレフィンシート
※ウッディモールは、6色から選べます。

W(ホワイト)	P(クリエペール)
L(クリエラスク)	M(クリエモカ)
D(クリエダーク)	G(ライトグレー)

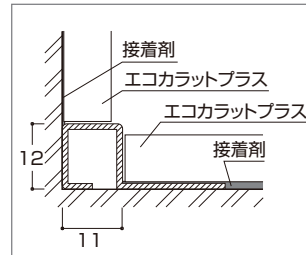
◆そのほかの納まり・副部材のご紹介

装飾見切り材「壁見切りL」(材質/アルミ)



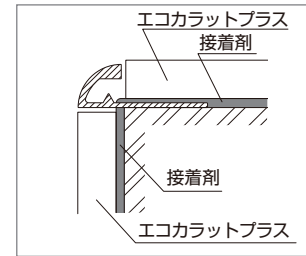
エコカラットプラスと壁紙などとの間に「壁見切りL」を使用してください。見切り材とエコカラットプラスの間の目地は、空目地もしくはエコカラットプラスと同色系のシーリング処理としてください。色は2色から選べます。

装飾見切り材「壁見切りC」(材質/アルミ)



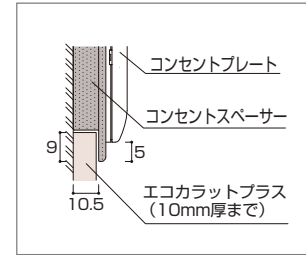
凹凸のあるエコカラットプラスで切断面が入隅になる場合に「壁見切りC」を使用してください。出隅にも使用できます。色は2色から選べます。

装飾見切り材「壁見切りR」(材質/アルミ)



エコカラットプラスの出隅で割れ欠けが心配な場合に「壁見切りR」を使用してください。エコカラットプラスの厚みに合わせて6mm、8mmから、色は2色から選べます。

コンセントスペーサー(材質/ABS樹脂)



凹凸の大きいエコカラットプラスにコンセントなどを取り付ける際にしっかりと取り付けるための台座です。1連用~3連用の3サイズとホワイトとミルクホワイトの2色から選べます。

エコカラットプラスのコーキング兼補修材のカラットコークやその他施工材料、施工例、お手入れ方法などはホームページへ。「エコカラット」で検索してください。

エコカラット

検索

<https://ecocar.at.jp/>