

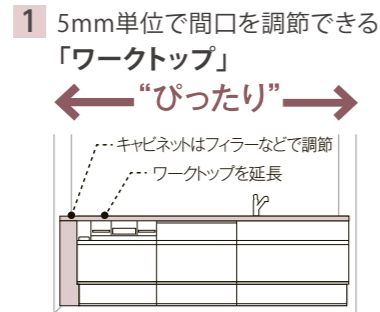
アレスタならリフォームの不満や悩みもすっきりと解決!

LIXIL

リフォームならではの間取りや間口など住まいの条件に幅広く対応します。

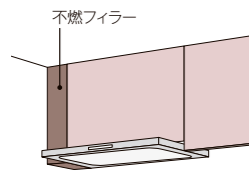
わが家にぴったりのキッチンを実現

標準の間口ではすき間ができてしまう場所でも、キレイに設置できます




○レイアウトによって対応できない場合もございます。

2 レンジフードと壁の間を調節する「不燃フィラー」



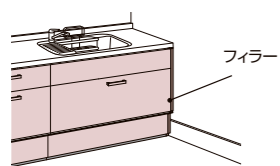
○対応間口: 3.0~14.5cm (パネルフィラー)
1.0, 1.5cm (壁側設置フィラー)

3 壁との間の隙間を調整する「パネルフィラー」「壁側設置フィラー」



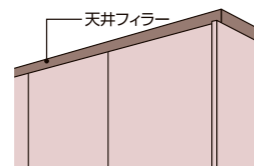
5mm単位で間口を調節可能なフィラーとワークトップ。
○対応間口: 2.0~14.5cm (パネルフィラー)
0.5~3.0cm (壁側設置フィラー)

4 壁付設置可能な「フィラー仕様のシンクキャビネット」



引出しが巾木や壁とぶつからないようになります。

5 天井との間の隙間を調節する「天井フィラー」



天井とのすき間を仕上げます。

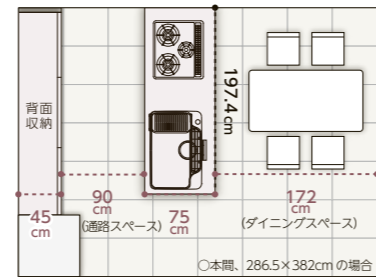
6 低天井に対応した「収納ユニット」

235cm、215cm、199cm、185cm、179cm、165cm
をご用意。

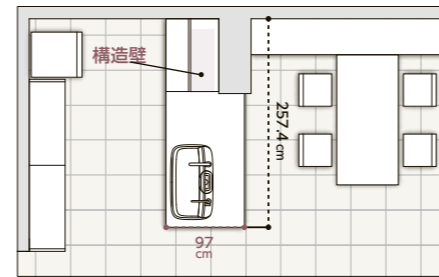


センターキッチンにリフォーム

スペースに制約があっても、センターキッチンが選択できます



奥行75cmのセンターキッチンなら、約6畳の空間でもダイニング側のスペースを確保できます。



構造壁がある場合でも、センターキッチンにリフォーム可能です。

スペースをかしこく活用

キッチンも、収納も、奥行が選べるから、スペースにぴったり合ったリフォームが実現できます

奥行32cmのスリム周辺収納を奥行60cmのキッチンと組み合わせれば、1間間口のリフォームでもゆったり作業できて、引出しの開け閉めもしやすいスペースを確保できます。



作業スペースを広げるスリムな「システム収納」



幅約76cmのミドルサイズ「スキットシンク」

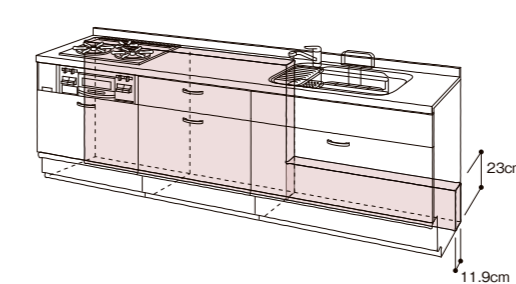


既存設備を生かしてリフォーム

既存の配管や梁、窓などがあっても、キッチンをキレイに設置できます



A 既設配管にも対応できる「配管スペース」



B 配管位置を変えずに引出し収納にできる「既設配管対応キット」



既設の排水管と位置がずれても引出し収納のキッチンを実現できます。

C ディスポーザ付きのマンションリフォームにおすすめ「ディスポーザ対応キット」



スライドストックタイプシンクキャビネットに設置できるようにします。

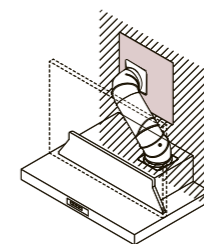
D 梁・低天井対応の「レンジフード」



E 梁対応の「ウォールユニット」梁の形や大きさに合わせてカットできます。



F 既存の壁を生かせる「ふさぎ板」穴を開け直さず、入れ替えの工事が出来ます。



G 既存の壁に直接貼れるキッチンパネル「サンウォーレ」



● 記載の商品写真は印刷のため実際の色とは多少の差があります。なお、仕様は変更する場合がありますのでご了承ください。
● 掲載内容及び写真・図版の無断転載はかたくお断りします。(許可なく転載・流用した場合、損害賠償が発生します。)
● 写真に掲載している機器の一部は仕様変更等により、実際の製品と若干異なる場合がございます。