

# アレスタ 収納アドバイス

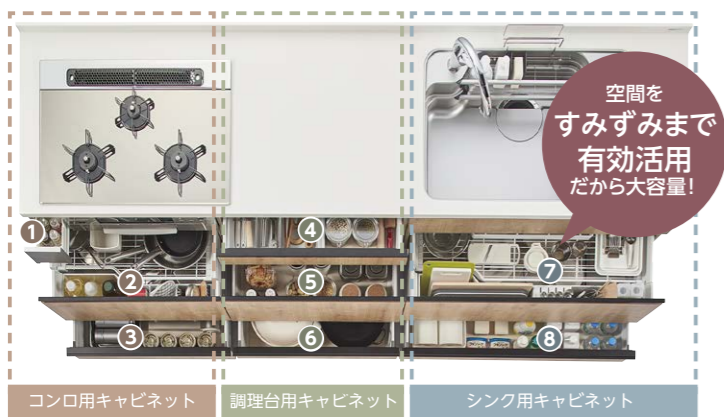
LIXIL

ポケット・シェルフ・ストックの3要素すべての使い勝手を高める“いいとこどり”設計。

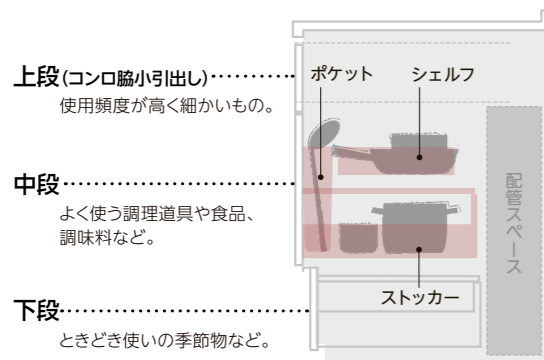
## フロアユニット

たっぷり大容量で、出し入れラクラク！  
アレスタの圧倒的な収納力を一挙ご紹介。

「こんなに入るの!？」と驚きの声があがりそうな収納量。  
入れたいものがたっぷり収まり、よく使うものがすぐ取り出せる。  
それが、空間をかしこく使うスッキリ便利なアレスタの収納です。



ポケットシェルフで空間をムダなく使えます。



○イラストはコンロ用キャビネット アシストポケット・シェルフ付の場合です。

写真はワークトップ高さ85cm I型 間口255cm・奥行65cm/アシストポケット・シェルフ付もしくはドアポケット付/ガスコンロの場合の収納例です。

○コンロ脇小引出しは、季節や加熱機器の使い方によっては温度が上昇することがあります。調味料や食品はそれぞれに記載されている保存方法に従って収納してください。  
○食器洗い乾燥機下の引出しは、温度が高くなるため食品や飲料類、ガスボンベの収納はできません。

### コンロ用キャビネット

1 **コンロ脇小引出し** スライスなどが収納できる小引出しを装備。

### 調理台用キャビネット

4 **上段引出し** 小さな道具や使用頻度の高い小物の収納に。

### シンク用キャビネット

7 **中段引出し** ポウルやザルなど水まわりで使う道具類を収納。

### スライドストックアーアシストポケット・シェルフ付の場合

2 **中段引出し** よく使う調理道具を収納。

### 調理台用キャビネット

5 **中段引出し** 液体調味料やオイル、パスタなど背の高いものはここに。

### シンク用キャビネット

7 **中段引出し** ポウルやザルなど水まわりで使う道具類を収納。

### スライドストックアーアシストポケット付の場合

2 **中段引出し** 調理でよく使う鍋や道具類の収納スペース。

### 調理台用キャビネット

6 **下段引出し** 使用頻度の低い調理道具はここに収納。

### シンク用キャビネット

7 **中段引出し** ポウルやザルなど、水まわりで使う道具類を。

### コンロ用キャビネット

3 **下段引出し** 季節の道具やストック品の収納に。

### 調理台用キャビネット

6 **下段引出し** 使用頻度の低い調理道具はここに収納。

### シンク用キャビネット

8 **下段引出し** ラップや洗剤などのストック置きに。

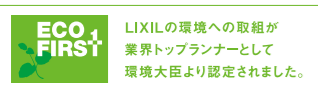
○下段引出しは、ワークトップの高さによって有効高さが変わります。詳細は右欄をご覧ください。

●主な収納物の一般的なサイズ  
キッチンに収納することが多い調理道具や調味料などの目安となるサイズをご紹介します。  
○これらの収納物が収納できることを保証するものではありません。収納部の有効寸法とお手持ちの収納物の寸法を必ずご確認ください。また、有効寸法の範囲内であっても形状などによって収納できない場合がございます。  
○高さのある鍋を収納する場合は、シェルフなしのタイプを選択してください。



下段引出しは、ワークトップの高さによって有効高さが変わります。

ワークトップ高さ	有効高さ
80cm	13.0cm
85cm	17.8cm
90cm	23.0cm



a\_ki21007  
2021.3.31発行

●記載の商品写真は印刷のため実際の色とは多少の差があります。なお、仕様・価格は変更する場合がありますのでご了承ください。  
●掲載内容及び写真・図版の無断転載はたかくお断りします。(許可なく転載・流用した場合、損害賠償が発生します。)  
●写真に掲載している機器の一部は仕様変更等により、実際の製品と若干異なる場合がございます。

株式会社 LIXIL