

「家族みんなから“使いにくい”って言われても、トイレは“狭いもの”でしょう!？」
 そんなお悩みはサティスSタイプで解決！0.4坪のスペースでも手すりと手洗い、そして収納がつけられます！

最新のトイレは

せまいトイレ空間が 最大限広がるトイレ あります。

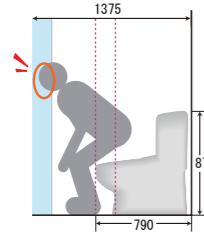
サティス S タイプ はなんと奥行 650mm！
 従来のタンク付トイレより 140mm も短いトイレです
※ 床排水タイプは670mmとなります。



いままでのトイレは…

トイレ内で動作をするたびに、ひざや頭をぶつけていました…

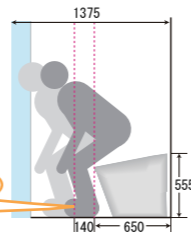
立ち上がりや洋服の着脱では、特に狭さを実感します。



いまのトイレはこんなに進化！

サティスSタイプにすると
 トイレの奥行きが短くなり、
 動作空間に余裕ができます！

140mm も短い！



いまのトイレはこんなに進化！

タンクレスなら空間に余裕があるので子どもと一緒に入れます！

ちゃんと扉を閉めた状態で一緒に入れるので、トイレトレーニングもしっかりサポートできます。



先進の機能を搭載し、これまで大変だったお掃除もラクラク！



最新のトイレは

かがんでフタを開け閉め、無理な姿勢での手洗いも解消！ みんなにやさしい&全自動トイレ！

いままでのトイレは…

レバーで流す、タンク上で手を洗う動作は無理な姿勢になることも…

何気ない動きも、小さいお子さまや腰を痛めている方、高齢の方には難しい動作です。



いまのトイレはこんなに進化！

タンクがない分前方にスペースができ、別置きの手洗器が設置できます！

タンク上よりもラクな姿勢で洗えます！



いまのトイレはこんなに進化！

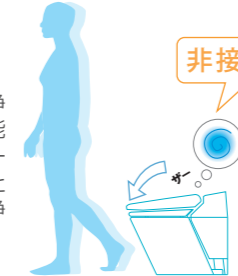
手を触れることなく便フタが開閉するフルオート！

便フタや便座に触れる必要が無いので、衛生的で、節電にもつながります。
※S6グレードに対応します



手を触れることなく自動で便器を洗浄！

使用時間で大 / 小を判別して洗浄します。リモコンでの操作も可能です。さらに便フタ閉後洗浄モード※なら、便座から立ち上がると自動で便フタが閉まり、便器洗浄します。
※S6グレードに対応します



手を触れることなく手洗ができる自動水栓も設置可能！

自動水栓が選択可能なトイレ手洗を多数ラインアップしています。



コンパクトボディへの道 30年でシャワートイレはこんなに変わりました！

1984	1989	1995	2001	2004	2013	2021
シャワートイレ D1B	シャワートイレ D2B	アメージュ M シャワートイレ	サティス O1 モデル	サティス O4 モデル	サティス 13 モデル	サティス 21 モデル
奥行：840mm 幅：515mm 高さ：1005mm	奥行：795mm 幅：490mm 高さ：988mm	奥行：795mm 幅：410mm 高さ：1002mm	奥行：650mm 幅：425mm 高さ：540mm	奥行：650mm 幅：415mm 高さ：540mm	奥行：650mm 幅：415mm 高さ：555mm	奥行：650mm 幅：400mm 高さ：542mm

コンパクトボディのサティスは進化中！

最新のトイレは

露出しているお掃除ブラシや洗剤を すっきり収納！

さらに、立ち座りに安心なカウンター も設置できます！

いままでのトイレは…

お掃除ブラシや洗剤は、格好悪いけどそのまま置くしかない…



いまのトイレはこんなに進化！

前方にできたスペースで、すっきり納まる収納を確保！



手のひらやひじで立ち座りのバランスを支えられる、身体に優しいカウンター