



もっと、お風呂が好きになる。
人がお風呂に求める“心地いい”という瞬間のために進化したバスルーム。

【タイプ別標準仕様水栓】



【サイズバリエーション 浴室内寸】

高さ：2025mm・2225mm(壁高2200mm)・1905mm(壁高1900mm)

1620	1616	1418	1416	1317	W1316	1316	1218	W1216	1216	S1216	1116
2000mm	1600mm	1800mm	1600mm	1700mm	1650mm	1600mm	1800mm	1650mm	1600mm	1600mm	1600mm
1600mm	1600mm	1400mm	1400mm	1300mm	1300mm	1300mm	1200mm	1200mm	1200mm	1150mm	1100mm

01 もっと手軽なリラックス

浴びた瞬間、リラックス。

【フルフォールスライドバー】

標準仕様 **K Q S**



スライドバーのカーブによって真上からシャワーが降り注ぎます。ハンドシャワーで手軽にオーバーヘッドシャワーを楽しめます。



【フルフォールシャワーフック】

標準仕様 **F**

フルフォールシャワーがもっと手軽に楽しめるシャワーフックです。上部フック、下部フックともに角度調節付き。お好みの角度でシャワーを浴びることができます。

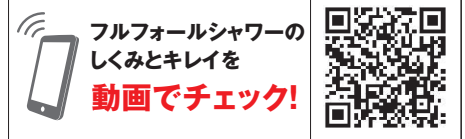


【レイン0²シャワー(ユーフォリア)】

標準仕様 **K Q S F**



カラフルで大きなシャワーヘッドから、空気を含んだ大粒の雨のようなやわらかいシャワーが降り注ぐ節水シャワー。



02 もっと便利なキレイ

たっぷり置いて、裏までキレイ。まる洗い

【まる洗いカウンター】

標準仕様 **K S**



カウンターをまるごと壁からカンタンに外せ、裏までキレイ。洗いにくい壁や床もラクな姿勢で洗えます。カウンター下には風呂イスが収納できます。



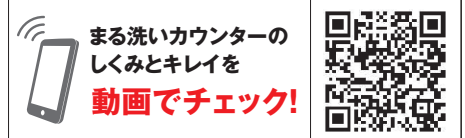
風呂イス収納スペース

【とるピカスリムカウンター】

標準仕様 **Q F**

とるピカ

ボトルなどが手元にたっぷり置ける、便利なカウンターです。カンタンに壁から外して、まる洗いができます。

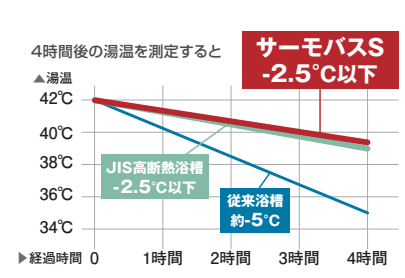


03 もっと続くあったか

最後のひとりまで、あたたかい。

【サーモバスS】(JIS高断熱浴槽準拠)

標準仕様



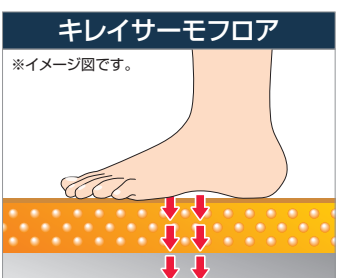
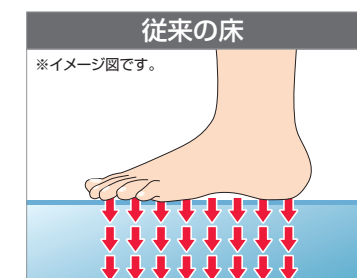
【測定条件】
●周辺環境：10°C±2°C
●測定浴槽：サーモバスS
(保温組フタ・浴槽保温材付)
(従来浴槽(巻フタ・浴槽保温材なし)
●測定箇所：浴槽深さの約70%の湯量で、湯面から100mm、底面から100mmおよびその中間の3か所の平均値。
●湯温変化はJIS高断熱浴槽基準の設定条件で測定した試験値であり、保証値ではありません。
●給湯器が追いだき配管の凍結を防ぐため浴槽のお湯を循環した場合は、表示値よりも湯温が低下します。

4時間経っても温度低下は2.5°C以内。お湯が冷めにくくあったかが続きます。

寒い冬場でも、冷ヤツとしない。キレイサーモフロア

【キレイサーモフロア】

標準仕様



足裏から熱が逃げにくいので、冷ヤツとしません。



LIXILの環境への取組が業界トップランナーとして環境大臣より認定されました。



詳細はWEBをご確認ください

a_yu18003

【サーモバスS試験条件】ユニットバス周辺温度10°C±2°C以下の環境下で、4時間後の温度低下が保温なし浴槽-5°C・サーモバスS-2.5°C以下(半年間は温度低下が半分)で、浴槽実用水量:187L、追いだき回数:1回/日、ふろ部燃焼効率80%の給湯器で、給湯後4時間後に追いだきした場合で算出。【比較品】サーモバスSなし。【引用元】自社基準 試験条件単価 上記の各製品は以下の単価に基づいて算出しています。【単価】電気:27円/kWh(税込)、上下水道:265円/m³(税込)、都市ガス:148円/m³(税込)、LPガス:665円/m³(税込) ※数値はあくまで目安であり、記載通りの削減を保証するものではありません。
●記載の商品写真は印刷のため実際の色とは多少の差があります。なお、仕様・価格は変更する場合がありますのでご了承ください。 ●掲載内容及び写真・図版の無断転載はかたくお断りします。(許可なく転載・流用した場合、損害賠償が発生します。)