

春を快適に！窓が最大100万円

おすすめの窓まわりリフォーム

国の補助金で

窓が

最大100万円

LIXIL

1day
リフォーム

※補助金の適用には条件があります ※施工時間は現場の状況により異なります

快適な住まいのポイントは「窓まわり」

窓まわりで ON と OFF をコントロール

入れたいもの

光

風

ON

入れたくないもの

熱

音

UV

視線

侵入

虫

OFF



快適&
省エネ

リフォーム後

入れたくないものをカットして快適に！

補助金対象
先進的窓リノベ2026事業

内窓 インプラス



今ある窓にプラスするだけで快適空間



熱

音

UV

OFF

遮音効果

テレワークやペットの鳴き声対策に



空気層が防音壁に。気になる音を半減！
※音の種類、建物の構造、お住まいの諸条件により得られる効果が異なります。

遮音効果を2.2秒動画で確認！
(ワンちゃんの鳴き声編)



UVカット

お肌や目の保護、家具の日焼けにも



80%
カット

※日射時間が長く外窓に複層ガラスを使用している場合、内窓にLow-E複層ガラスを使用すると、ガラスの熱割れ、枠や障子の変色・変形の恐れがあります

補助金対象外

熱

UV

視線

OFF

外付日よけスタイルシェード

窓の外側で日差しをカット！




サッと下げるだけでカンタン日差し対策

セット使用で断熱・遮熱！さらに節電効果も

日差し・UVカット

窓の外側でカットするのが効果的



デザインタイプなら、視線もカット

商品の効果を動画で確認！



※1一般複層ガラスの窓にスタイルシェードを使用した場合の性能です。関連JISなどに基づき計測および算出した値であり、保証値ではありません。

入りたいものを採り入れる快適に！



リシェント玄関ドア3 採風タイプ

ドアを閉めたまま換気！



視線をカットしながら、たっぷり風を入れられます。

2種類の開閉タイプ

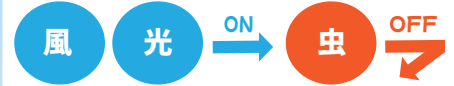
- 縦すべりタイプ
- 上げ下げタイプ



採風ドアについて1分動画で確認！



補助金対象外



玄関・勝手口用横引収納網戸しまえるんですα

使わないときはすっきり収納！



商品について詳しくはこちら！



玄関からの虫を防いで換気！

補助金対象外




リフォームシャッター 採風タイプ

シャッターを閉めたまま換気！



視線をカットしながら、風と光を入れられます。豪雨や雹などの飛来物対策や、防犯対策にも◎



フラップスラット

採風 × 採光 × 遮蔽

採風タイプについて詳しくはこちら！



リフォーム網戸

薬剤と細かい網目でダブル防虫！



商品について詳しくはこちら！



窓からの虫を防いで換気！

虫イヤネット

人やペットに安心な薬剤を練り込んだ、虫がとどまりにくい網戸。



TOSTEMのリフォーム

まどどあチャンネル

窓やドアのリフォームの「知りたい！」を動画でチェック



<https://www.lixil.co.jp/lineup/s/madodoorchannel/>

先進的窓リノベ 2026 事業

【補助対象】世帯を問わず対象工事を実施するリフォーム
 【対象工事】窓（ガラス・サッシ）・ドアの断熱改修工事（熱貫流率<Uw 値>1.9以下等、建材トップランナー制度2030目標水準値を超えるもの、一定の基準を満たすもの）
 【対象期間】令和7年11月28日以降に対象工事に着手※1し、令和8年12月31日までに工事完了するもの
 ※1：工事請負契約後に行われる工事であること
 ○1申請あたりの合計補助額が5万円未満の場合は申請できません。

詳しくはこちら！

