

超大型補助金[※]で リフォームチャンス到来!



わかりやすく
動画で
解説!



※住宅エコポイント制度、復興支援・住宅エコポイント制度、省エネ住宅ポイント制度、次世代住宅ポイント制度、グリーン住宅ポイント制度、こどもみらい住宅支援事業、住宅省エネ2023キャンペーンとの比較で、予算規模が過去最大規模という趣旨です。

2つの
補助金を
活用

トイレリフォームするなら窓も一緒に断然お得!!

(窓リフォームとセットならトイレの取替えだけで補助金が受けられます)

トイレリフォーム (子育てエコホーム支援事業)



トイレ
「サティスSタイプ」

節水型トイレ
掃除しやすい機能を
有するもの

22,000 円/台

メーカー希望小売価格 331,000 円 ※1

※1 2024年4月時点のメーカー希望小売価格。サティス S タイプ (S6 グレード プースターなし) の商品代りのみの税抜価格。工事が別途かかります。

補助額 22,000 円

省エネ効果額^{※3} 約 284,000 円 20年間
使用した場合

プラン補助額合計 80,000 円

※3 省エネ効果の算出根拠は右記URLをご参照ください<<https://s.lixil.com/h-shouenekouka>>

■商品画像はイメージです。プランは一例となります。補助額等は地域や商品の使用により変動する場合がございます。

+

トイレ・洗面室の窓リフォーム (先進的窓リノベ2024事業)



トイレの窓

内窓「インプラス」
Low-E複層ガラス (クリア・グリーン透明)
Sグレード 小 1カ所

29,000 円



洗面室の窓

内窓「インプラス」
Low-E複層ガラス (クリア・グリーン透明)
Sグレード 小 1カ所

29,000 円

メーカー希望小売価格 128,000 円 ※2

※2 2023年11月時点のメーカー希望小売価格。インプラス (Low-E複層ガラスクリア・グリーン透明) 小サイズ2窓の商品代りのみの税抜価格。工事が別途かかります。

補助額 58,000 円

省エネ効果額^{※3} 約 42,000 円 20年間
使用した場合

省エネ効果額の
算出根拠はコチラ

省エネ効果額合計^{※3}
約 326,000 円 20年間
使用した場合

補助金と
省エネ効果で
Wでお得!



リフォームするなら今がチャンス! 『窓』 + 『トイレ』 セットリフォームキャンペーン

『窓』と『トイレ』の対象商品をセットでご購入、リフォーム

いただいたお客さまに **QUOPay** をプレゼント!

クオ・カード ペイ

■対象商品: 【窓】インプラス、リプラス・リフレム、【トイレ】サティスX・G・S、フロートトイレ、Jフィット、リフォレ
※上記でご紹介している商品は補助金と『窓』+『トイレ』セットリフォームキャンペーンの対象商品の一例です。

キャンペーン期間

2024年
5月1日~8月31日
まで

(お申込みは
2025年2月28日まで)

『窓』+『トイレ』
セットリフォームキャン
ペーンページはこちら



窓の
リフォーム
対象商品は
こちら

内窓
インプラス



今ある窓にプラスするだけの
かんたん窓リフォーム

取替窓
リプラス・リフレム



古い窓の上から新しい窓を
覆いかぶせる窓リフォーム

+

トイレの
リフォーム
対象商品は
こちら



タンクレストイレ
サティスX・G・S



QUOPay
クオ・カード ペイ

サティスX・G・S・フロートトイレ
5,000円分プレゼント

キャビネット付トイレ
フロートトイレ・Jフィット・リフォレ



Jフィット・リフォレ
3,000円分プレゼント

○画像は全てイメージです。○掲載内容及び写真・図版の無断転載はかたくお断りします。(許可なく転載・流用した場合、損害賠償が発生します。)

・[QUOカード Pay]には発行日より3年間の有効期間がございますのでご注意ください。・[QUOカード Pay]は、スマートフォンの画面にバーコードを表示させて利用する前払式支払手段です。スマートフォン以外の携帯電話およびタブレットではご利用できません。・お送りしたバーコードのURLを削除された場合などに、バーコードのURLを再発行することは出来ません。残高がゼロになるまで、ブックマークやメールの保存などバーコードのURLにアクセス出来るようにしてください。・アプリにバーコードを保存した場合は、バーコードのURLは不要になります。・[QUOカード Pay]は、カードタイプのQUOカードとは異なるサービスです。カードタイプのQUOカード加盟店ではご利用できない場合があるほか、カードタイプのQUOカードの残高を移行、チャージすることはできません。・[窓]+[トイレ]セットリフォームキャンペーンは株式会社LIXILにより実施されています。[窓]+[トイレ]セットリフォームキャンペーンについてのお問い合わせは株式会社クオカードではお受け出来ません。・[QUOカード Pay]もしくは「クオ・カード ペイ」およびそれらのロゴは株式会社クオカードの登録商標です。

POM-240403-00611023

トイレと窓を一緒にリフォームすると“こんないいコト”

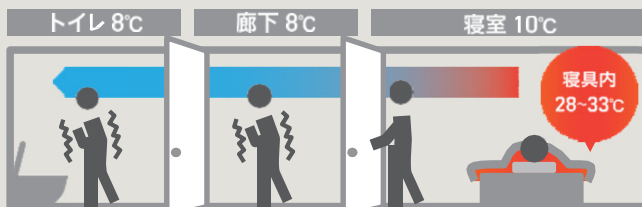
トイレ サティスS



トイレと洗面室の窓を断熱リフォームして ヒートショックのリスクを軽減

お部屋ごとの温度差は、急激な血圧変化をもたらすヒートショックのリスクを高めます。

内窓「インプラス」を取り付けると、今ある窓との間に生まれる『空気の層』が断熱効果を高め、カラダに優しい快適空間に！



出典：近畿大学 建築学部 岩前研究室

内窓 インプラス



1窓あたりの取付けは

約60分

今ある窓に、内窓をプラスするだけ！

今ある窓と内窓「インプラス」の間でできる『空気の層』がお困りごとを一気に解決！

冬のトイレや廊下が寒い…

冷暖房費が高すぎる…

冬場の結露がひどい…

外の音が気になる…



ヒートショック対策

部屋の温度差はヒートショックの原因に。



冷暖房費削減

今ある窓と内窓の間でできる『空気の層』で断熱効果アップ。



結露軽減

結露は住まいをいため、カビやダニの発生原因にも。



防音 -40dB

※遮音性能はJISで定められた方法により実験室測定した測定値です。

※現場の状況により施工時間が異なります。

※日射時間が長く外窓に複層ガラスを使用している場合、内窓にLow-E複層ガラスを使用すると、ガラスの熱割れ、枠や障子の変色・変形の恐れがあります。

LIXILオンラインショールーム

今すぐ相談 予約不要！



商品について気になることや確認したいことをビデオ通話でスグに相談できるサービスです。



温度シミュレーションで
冷気の広がりの違いをお確かめください



Before



After

昭和55年度の断熱基準の住宅に内窓「インプラス」を取り付けた場合の効果動画をシミュレーション

トイレをリフォームしてお掃除ラクラク“快適UP”

アクアセラミック



「ガンコな水アカ」も「汚れ」もどちらも落とせる、お掃除ラクラクな衛生陶器。

お掃除リフトアップ



作動イメージ

真上にしっかり上がるから、便器とのすき間をラクラクお掃除。

キレイノズル



※使用時、2本のノズルが同時に出ることはありません。

おしり洗浄用と女性にやさしいビデ洗浄用ノズルの2本を搭載。

キレイ便座



汚れが入りやすい便座のつぎ目がなく、便座裏は防汚素材で汚れてもサッとひと拭き。

補助金の詳細は
コチラ



お問い合わせはこちら

