

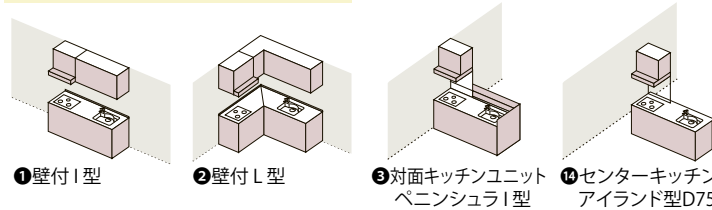
★印の項目は必ずご記入ください。

★ご物件名	ご記入日	★建物種類 <input type="checkbox"/> 戸建 <input type="checkbox"/> マンション	★工事 <input type="checkbox"/> 新築 <input type="checkbox"/> リフォーム
所在地		★販売店様名	★建築業者様名
		★店名	★ご担当者様

該当の項目に☑チェックまたはご記入ください。

プランを選ぶ **プランレイアウト** 116~117

- ①壁付I型
- ②壁付L型
- ③対面キッチンユニットリビング収納タイプペニンシュラI型
- ④対面キッチンユニットペニンシュラI型
- ⑤対面キッチンユニットペニンシュラL型
- ⑥対面キッチンユニットアイランド型
- ⑦センターキッチンペニンシュラI型D97
- ⑧センターキッチンペニンシュラI型D97 フロートタイプ
- ⑨センターキッチンペニンシュラL型D97
- ⑩センターキッチンペニンシュラI型D75
- ⑪センターキッチンペニンシュラL型D75
- ⑫センターキッチンアイランド型D97
- ⑬センターキッチンアイランド型D97 フロートタイプ
- ⑭センターキッチンアイランド型D75



プランを選ぶ **パッケージプラン** 132~133

- ①らくパッとプラン
- ②セラミックおてごろプラン
- ③セラミックおすすめプラン

プランを選ぶ **シンク位置** 105

- ①右シンク
- ②左シンク

プランを選ぶ **プラン間口・奥行き** 120~137

本体間口  本体奥行き

OL型の場合は、シンク側×コンロ側と記載ください。  
○プランレイアウトによって選択できる間口と奥行きが異なります。

プランを選ぶ **食器洗い乾燥機** 194~199

- 無し
- 浅型食器洗い乾燥機
- 深型食器洗い乾燥機

プランを選ぶ **ダイニング側** (壁付I型・壁付L型は選択不要) 142~149

- ダイニング側タイプ (プランレイアウト①~⑧ 対面キッチンユニット リビング収納タイプ)
- オープン棚
  - 開き扉
  - 構造壁対応

- キッチン側手元収納  手元収納無し  手元収納有り

ダイニング側タイプ (プランレイアウト⑨~⑭ 対面キッチンユニット)

- シンプルタイプ
- ハイカウンタータイプ
- ローカウンタータイプ

ダイニング側タイプ (プランレイアウト①~⑧ センターキッチン)

- テーブルタイプ
- 構造壁対応 (壁巾91cm対応)
- ハーフ収納タイプ
- 開き扉タイプ
- 構造壁対応 (壁巾90cm対応)
- 1段引出し付開き扉タイプ
- コーナー裏引出し収納タイプ
- ①②③④の場合はテーブルタイプ、構造壁対応のみ。  
○コーナー裏引出しは⑨⑩の場合のみ。

プランを選ぶ **プラン高さ** 118

- キッチン本体高さ
- 85cm
  - 90cm
  - 87.5cm
  - 82.5cm
  - 80cm

- ウォールキャビ高さ
- 70cm
  - 60cm
  - 50cm
  - ウォールキャビなし

プランを選ぶ **レンジフードプラン** 216~223

- W90cmプラン
- W75cmプラン

仕様を選ぶ **基本仕様**

扉色・取手  仮決め 150~163

グループ  1  2  3  4  5  6  約4週届  7  約4週届

扉色:  取手:

○扉色によって選択できる取手が異なります。

ワークトップ  仮決め 170~173

- セラミック  約4週届
- ステンレス
- 人造大理石

色:

○プランレイアウトによって選択できない場合がございます。

シンク  仮決め 174~185

シンク種類



- ひろひろ Wサポートシンク
- Wサポートシンク
- スキットシンク
- ハイブリッドクォーツシンク
- クレイシンク

- ひろひろラクリーンスINK
- ラウンド68シンク
- ひろひろクレイシンク

色:

○ハイブリッドクォーツシンク、ひろひろクレイシンク、クレイシンクのみ。

コート  コート無し  コート付

○シンクの種類によって選択できない場合がございます。

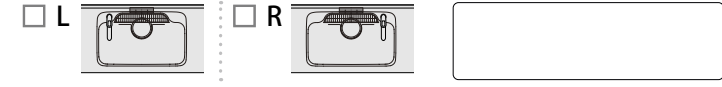
まな板スタンド  まな板スタンド付  無し

○シンクの種類によって選択できない場合がございます。

排水種類  ステンレス排水口  てまなし排水口

○シンクの種類によって選択できない場合がございます。

水栓位置  L  R



キッチンコンセント 231

- コンセント付
- 無し

水栓金具 186~191

- 標準  P24
- おすすめ  P16
- おすすめ  P29



一般/寒冷地  止水栓

- 一般
- 寒冷地
- 無し
- ストレート型
- アングル型

浄水器 189~193

品番 or 記号   別途

一般/寒冷地  止水栓

- 一般
- 寒冷地
- 無し
- ストレート型
- アングル型

加熱機器 200~215

- ガスコンロ
- IHヒーター

- 標準  V43
- おすすめ  V84
- おすすめ  W73
- おすすめ  F91



品番 or 記号

ガス種  仮決め IHヒーター用仕切り板

- 未定・不明
- 都市ガス
- LPガス
- 有り
- 無し

食器洗い乾燥機 194~199

品番 or 記号   無し

レンジフード 216~223

- 標準  A46
- おすすめ  J92
- おすすめ  A31



品番 or 記号

幕板色  金属幕板  扉色

- 金属幕板 (同時給排タイプ)
- ペニンシュラ用
- アイランド用

○「プランを選ぶ」のプランレイアウトをご確認ください。

フードセット総H寸法  700mm  675mm  650mm  625mm  600mm  500mm

- 右側設置
- 左側設置
- 両側設置
- 無し

○レンジフードの種類によって選択できない場合がございます。

📖 =リシェルSIカタログ(ヨ-KS05A-8 01/2021.2.1発行)の掲載ページ

備考:

ウォールキャビネット 238~243

- 開き扉
- 開き扉(LED照明付)
- ダウンウォール

キャビネット材質/底板 236~249

- キャビ:木製
- キャビ:木製
- キャビ:SUS
- 底板:SUS
- 底板:メラミン
- 底板:SUS

ユニット色 ○対面キッチンユニットのみ。

- クリエダーク
- クリエモカ
- クリエラスク
- クリエパール
- クリエアイボリー

シンク前面スクリーン 143

- 無し
- シンク前スクリーン

コンロ前ガラスパネル (壁付I型・壁付L型は選択不要) 143

- 全面ガラスタイプ(高さ85cm)
- 全面ガラスタイプ(高さ80cm)
- 無し
- ハーフタイプ

排水セット 183

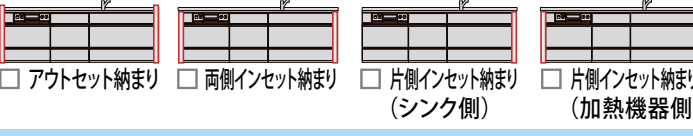
- ジャバラホース
- 直管配管
- 無し

仕様を選ぶ **詳細仕様**

キャビネットカラー

- スノーホワイト
- スレートグレー

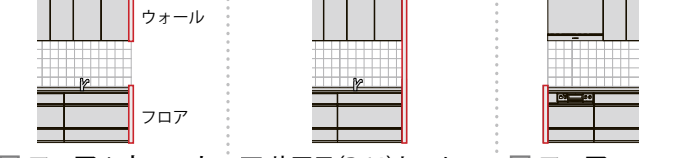
ワークトップ納まり



エンドパネル

シンク側エンドパネル

- 無し



- フロア+ウォール
- フロアのみ
- ウォールのみ
- 片面用(D64)トール(D640×H2400)
- ハイ天井用(D65)トール(D655×H2700)
- フロア

コンロ側エンドパネル

- 無し

天井フィラー 243

- 無し
- 扉カラー対応
- ハイ天井用・扉カラー対応
- シルバー色
- ハイ天井用・シルバー色

キッチンパネル  仮決め 168~169

有り 色:   無し

キッチンパネルプラン仕様

- 片入隅用
- 両入隅用
- 正面のみ

備考:

仕様を選ぶ **オプション**



mit\_ki21001  
2021.5.17発行

約4週届 ラムベントパールシリーズ・ユーカリシリーズ・クレストカラーシリーズ・リアルウッドシリーズは1枚1枚丁寧に仕上げた上質な扉です。お届けは受注後、約4週間後になります。

約4週届 セラミックトップのお届けは受注後、約4週間後になります。  
●記載の商品写真は印刷のため実際の色とは多少の差があります。現物またはサンプルなどでご確認ください。  
●掲載内容及び写真・図版の無断転載はかたくお断りします。(許可なく転載・流用した場合、損害賠償が発生します。)  
●仕様・価格は予告なく変更する場合がありますので、ご了承ください。

「仕様を選ぶ」の項目についてはチェックがなくても標準機種もしくはLIXIL推奨仕様でお見積りを作成することができます。

