

★印の項目は必ずご記入ください。

★ご物件名	ご記入日	★建物種類 <input type="checkbox"/> 戸建 <input type="checkbox"/> マンション	★工事 <input type="checkbox"/> 新築 <input type="checkbox"/> リフォーム
所在地		★販売店様名	★建築業者様名
		★店名	★ご担当者様

該当の項目に  チェックまたはご記入ください。

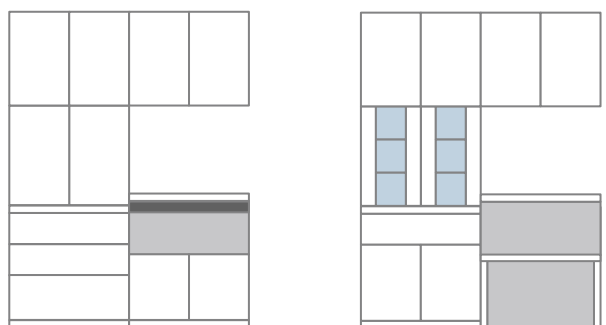
### プランを選ぶ カップボードプラン 127~135

次項目で決定した「おすすめ収納プラン」の番号にチェックを入れてください。

①  ②  ③  ④  ⑤  ⑥  ⑦

### プランを選ぶ おすすめ収納プラン 127~135

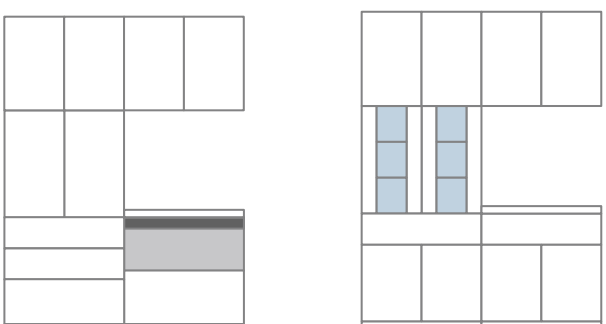
#### ① カップボード+ハイカウンタープラン



スライドストッカー+家電収納(蒸気排出ユニット用)タイプ (S4004)

1段引出し付 開き扉+家電収納(蒸気排出ユニットなし)タイプ (S4005)

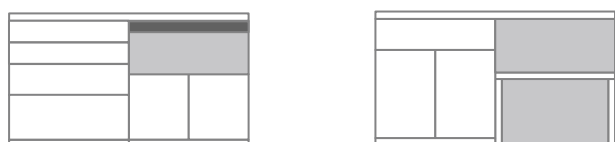
#### ② カップボード+カウンタープラン



スライドストッカー+家電収納(蒸気排出ユニット用)タイプ (S3007)

1段引出し付開き扉タイプ (S3001)

#### ③ 壁付型ハイカウンタープラン



スライドストッカー+家電収納(蒸気排出ユニット用)タイプ (S2004)

1段引出し付 開き扉+家電収納(蒸気排出ユニットなし)タイプ (S2005)

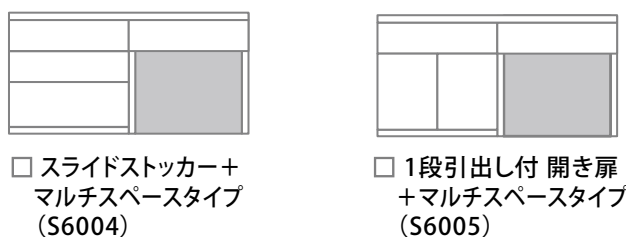
#### ④ 壁付型カウンタープラン



スライドストッカー+家電収納(蒸気排出ユニット用)タイプ (S1007)

1段引出し付 開き扉タイプ (S1001)

#### ⑥ 間仕切型カウンタープラン



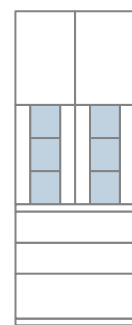
スライドストッカー+マルチスペースタイプ (S6004)

1段引出し付 開き扉+マルチスペースタイプ (S6005)




○ウォールキャビネットはリビング側からも開閉が可能です。

#### ⑥ トールタイプ/カップボードプラン



カップボードプラン(カップボードタイプ)

#### ⑦ トールタイプ/スライディングドアストッカープラン

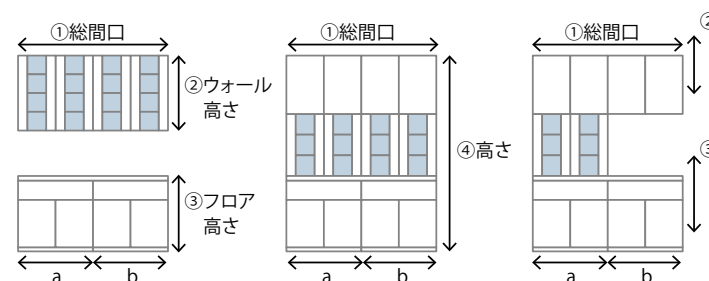


スライディングドアストッカープラン

### プランを選ぶ 間口寸法 127~135

#### 間口寸法

##### ①②③④⑤⑥各プラン



① 総間口  cm = a  cm + b  cm

② ウォール高さ  cm ③ フロア高さ  cm

④ 高さ  cm ⑤ 奥行き:  45cm

#### ⑦ トールタイプ/スライディングドアストッカープラン

間口:  120cm  105cm  90cm

高さ:  235cm  215cm

### プランを選ぶ 配置方向 127~135

#### 配置方向

R:標準(カタログどおり)  L:カタログ逆配置

○本チェックシートのイラストはカタログと同じ配置にしています。

=シエラSカタログ(ヨ-KS07-9 01/2021.2.1発行)の掲載ページ

### 仕様を選ぶ 基本仕様

扉色・取手 076~077

#### グループ

1  2

扉色:  取手:   
○扉色によって選択できる取手が異なります。

カウンター 125

色:

○プランによって選択できない場合がございます。

#### 引出し種類

ローラーレール・ダンパー付・底板メラミン【P】  
 ソフトモーションレール・底板メラミン【T】

### 仕様を選ぶ 詳細仕様

天井フィラー 122

無し  扉色  シルバー色

#### エンドパネル

無し

ウォール  フロア+ウォール  片面用トール(D440×H2400)  
 フロアのみ  ハイ天井用トール(D495×H2700)  
 ウォールのみ

フロア  両側  右側  左側  両側  中央  右側  左側

#### キャビネット扉機構

キャッチ無し  キャッチ付

キッチンパネル 082

有り 色:   無し

備考:

### 仕様を選ぶ オプション

#### 収納セット配置記入欄

