

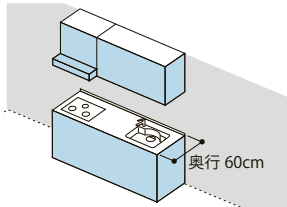
★印の項目は必ずご記入ください。

★ご物件名	ご記入日	★建物種類 <input type="checkbox"/> 戸建 <input type="checkbox"/> マンション	★工事 <input type="checkbox"/> 新築 <input type="checkbox"/> リフォーム
所在地	★販売店様名	★建築業者様名	
	★店名	★ご担当者様	

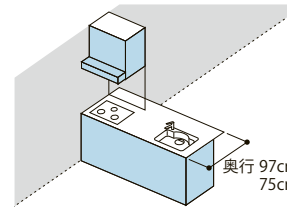
該当の項目に☑チェックまたはご記入ください。

### プランを選ぶ ▶ プランレイアウト 012

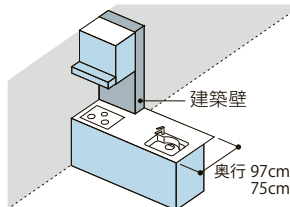
#### ☐ ①壁付型



#### ☐ ②センターキッチン ペニンシュラ型



#### ☐ ③センターキッチン ペニンシュラ型建築壁対応



### プランを選ぶ ▶ セットプラン 022～029

- ①ベーシックタイプ
- ③トレーボードタイプ
- ②3段引出しタイプ
- ④テーブルコンロタイプ

### プランを選ぶ ▶ シンク位置 084

- ①右シンク
- ②左シンク



### プランを選ぶ ▶ プラン間口・奥行き 022～029

#### 本体間口

○プランレイアウトによって選択できる間口と奥行きが異なります。

### プランを選ぶ ▶ フリーコンロユニット 022～023、027

- 75cm
- 60cm

### プランを選ぶ ▶ ウォールキャビネット高さ 024～027、046～047

- 70cm
- 60cm
- 50cm
- ウォールキャビネットなし

### 仕様を選ぶ ▶ 基本仕様

#### 扉色・取手 仮決め 030～033

##### グループ・シリーズ

- | グループ1                           | グループ2                           | グループ3                           |
|---------------------------------|---------------------------------|---------------------------------|
| <input type="checkbox"/> B3シリーズ | <input type="checkbox"/> B6シリーズ | <input type="checkbox"/> B8シリーズ |
| <input type="checkbox"/> B4シリーズ | <input type="checkbox"/> B7シリーズ | <input type="checkbox"/> B9シリーズ |
| <input type="checkbox"/> B5シリーズ |                                 |                                 |

扉色:

##### 取手

- ハンドル取手  ブラック  シルバー  ライン取手  ブラック  シルバー
- 標準  おすすめ

##### ツートン

- 無し  有り 扉色(ウォール):

#### ワークトップ 仮決め 037

- ステンレス  人造大理石
- プランレイアウトによって選択できる間口と奥行きが異なります。

#### シンク 仮決め 037

##### シンク種類



- ラウンド68シンク  ラウンド56シンク  40シンク

○選択したプランや間口、タイプ、加熱機器でシンクが決まります。

##### まな板スタンド

- まな板スタンド付  無し  有り  無し

○シンクの種類によって選択できない場合がございます。

##### 水栓位置



#### 水栓金具 038～039



- 品番 or 記号   別途

##### 一般/寒冷地

- 一般  寒冷地  無し  ストレート型  アングル型

#### 加熱機器 040～042

- ガスコンロ  IHヒーター
- 標準  V58  おすすめ  V69  おすすめ  V73  おすすめ  W91



品番 or 記号

○プランや間口、タイプ、シンクで選択できる加熱機器は異なります。

#### ガス種 仮決め IHヒーター用仕切り板

- 未定・不明  都市ガス  LPガス  有り  無し

##### 加熱機器支給・開口のみ

- グリル有り  グリル無し  60cm  45cm  30cm

#### レンジフード 044～045

- 標準  A72  おすすめ  A77  おすすめ  A58  おすすめ  A26



品番 or 記号  カラー:

##### 幕板色

- 金属幕板  扉色

##### フードセット総H寸法

- 700mm  650mm  右側設置  左側設置
- 600mm  500mm  両側設置  無し

○レンジフードの種類によって選択できない場合がございます。

備考:

#### キャビネット

- キャビネット一体型  キャビネット分割型

○間口によって選択できない場合がございます。

#### ウォールキャビネットタイプ 046～047

- 開き扉  開き扉(照明スペース付)

#### 電気温水器 047

##### 電気温水器セット

- 無し  有り(補強板有り)  電気温水器25Lセット
- 有り(補強板無し)  電気温水器12Lセット

#### 排水セット 084

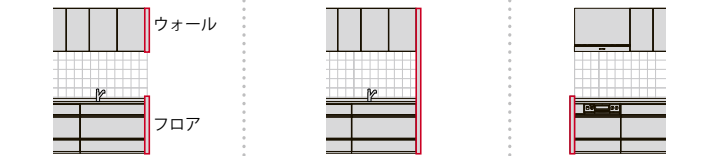
- 無し  ジャバラホース(底板点検口無し用)
- 直管配管  ジャバラホース(底板点検口有り用)

### 仕様を選ぶ ▶ 詳細仕様

#### エンドパネル 046

##### シンク側エンドパネル

- 無し  無し



- フロア+ウォール  片面用(D64)ツール(D640×H2400)  フロア
- フロアのみ  ハイ天井用(D65)ツール(D655×H2700)
- ウォールのみ

#### 天井フィラー 046

- 無し  扉カラー対応  シルバー色

#### キッチンパネル 仮決め 036

- 有り 色:   無し

##### キッチンパネルプラン仕様

- 片入隅用  両入隅用  正面のみ

備考:

### 仕様を選ぶ ▶ オプション

Option selection area with a large empty box for notes.