

★印の項目は必ずご記入ください。

|       |      |  |  |
|-------|------|--|--|
| ★ご物件名 | ご記入日 | ★建物種類 <input type="checkbox"/> 戸建 <input type="checkbox"/> マンション | ★工事 <input type="checkbox"/> 新築 <input type="checkbox"/> リフォーム |
| 所在地   |      | ★販売店様名   | ★建築業者様名  |
|       |      | ★店名  | ★ご担当者様   |

該当の項目に  チェックまたはご記入ください。

**プランを選ぶ** カップボードプラン P.131~P.139

次項目で決定した「おすすめ収納プラン」の番号にチェックを入れてください。  
 ①  ②  ③  ④  ⑤  ⑥  ⑦

**プランを選ぶ** おすすめ収納プラン P.131~P.139

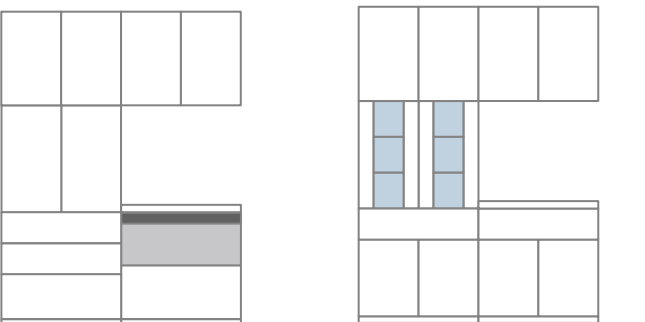
**①** カップボード+ハイカウンタープラン



3段引出し  
+家電収納(蒸気排出ユニット付)下段引き扉プラン (S4004)

1段引出し付 引き扉  
+家電収納(蒸気排出ユニットなし)下段オープンプラン (S4005)

**②** カップボード+カウンタープラン



3段引出し  
+家電収納(蒸気排出ユニット付)下段引出しプラン (S3007)

1段引出し付 引き扉プラン (S3001)

**③** 壁付型ハイカウンタープラン



4段引出し  
+家電収納(蒸気排出ユニット付)下段引き扉プラン (S2004)

1段引出し付 引き扉  
+家電収納(蒸気排出ユニットなし)下段オープンプラン (S2005)

**④** 壁付型カウンタープラン



3段引出し  
+家電収納(蒸気排出ユニット付)下段引出しプラン (S1007)

1段引出し付 引き扉プラン (S1001)

**⑥** 間仕切型カウンタープラン



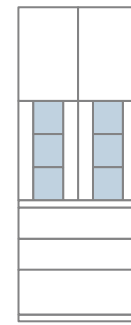
3段引出し+  
マルチスペースプラン (S6004)

1段引出し付 引き扉  
+マルチスペースプラン (S6005)




ウォールキャビネットはリビング側からも開閉が可能です。

**⑥** トールタイプ/カップボードプラン



カップボードプラン(カップボードタイプ)

**⑦** トールタイプ/スライディングドアストックカープラン

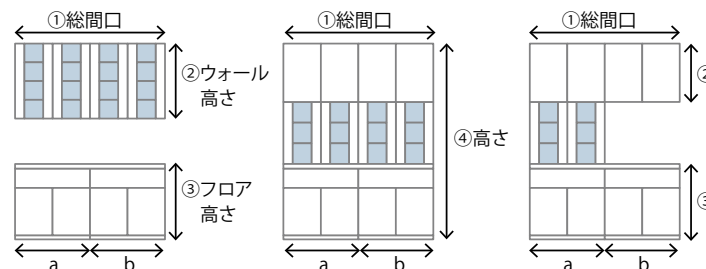


スライディングドアストックカープラン

**プランを選ぶ** 間口寸法 P.131~P.139

間口寸法

**①②③④⑤⑥**各プラン



① 総間口  cm = a  cm + b  cm

② ウォール高さ  cm ③ フロア高さ  cm

④ 高さ  cm ⑤ 奥行き:  45cm

**⑦** トールタイプ/スライディングドアストックカープラン

間口:  120cm  105cm  90cm

高さ:  235cm  215cm

**プランを選ぶ** 配置方向 P.131~P.139

配置方向

R:標準(カタログどおり)  L:カタログ逆配置

本チェックシートのイラストはカタログと同じ配置にしています。

=シエラSカタログ(ヨ-KS07-12 01/2023.2.1発行)の掲載ページ

**仕様を選ぶ** 基本仕様

扉色・取手 P.78~P.79

グループ

1  2

扉色:  取手:   
○扉色によって選択できる取手が異なります。

カウンター P.129

色:

○プランによって選択できない場合がございます。

引出し種類

ローラーレール・ダンパー付・底板メラミン【P】  
 ソフトモーションレール・底板メラミン【T】

**仕様を選ぶ** 詳細仕様

天井フィラー P.126

無し  扉色  シルバー色

エンドパネル

無し

ウォール  
 フロア +ウォール  片面用トール (D440×H2400)  
 フロアのみ  ハイ天井用トール (D495×H2700)  
 ウォールのみ  
 フロア  
 両側  右側  左側  両側  中央  右側  左側

キャビネット扉機構

キャッチ無し  キャッチ付

キッチンパネル P.84

有り 色:   無し

備考:

**仕様を選ぶ** オプション

収納セット配置記入欄

