RICHELLE

かんたんプランチェックシート システムキッチン リシェル（2026年仕様）

収納セット

「プランを選ぶ」は全項目必ずご記入ください。

LIXIL

★印の項目は必ずご記入ください。

★ご物件名	ご記入日　年　月　日	★建物種類 □戸建 □マンション	★工事 □新築 □リフォーム
所在地		★販売店様名	★建築業者様名
		★店名	★ご担当者様

該当の項目に☑チェックまたはご記入ください。

プランを選ぶ　周辺収納　P.216〜P.223

次項目で決定した「おすすめ収納プラン」の番号にチェックを入れてください。

- □ ❶トールタイプ
- □ ❷カップボード＋ハイカウンタータイプ
- □ ❸壁付型ハイカウンタータイプ
- □ ❹ウォールオーブンストッカープラン
- □ ❺ユーティリティーストッカープラン
- □ ❻家電タワープラン

プランを選ぶ　おすすめ収納プラン　P.216〜P.223

❶トールタイプ

□ カップボード 二方框シースルー扉タイプ（奥行45cm系）
○ 写真は間口90cmです。

□ カップボード シンプルタイプ（奥行45cm系）
○ 写真は間口90cmです。

□ シンプルストッカー（奥行45・65cm系）
○ 写真は間口75cm・奥行45cm系です。

□ 2ウェイクローゼット（奥行45・65cm系）
○ 写真は間口180cmです。

□ スライディングドアストッカー（奥行45cm系）
○ 写真は間口180cmです。

□ フラットスライドクローゼット（奥行45・65cm系）
○ 写真は間口180cm・奥行65cm系です。

□ コーナークローゼット（奥行65-65cm系、奥行65-45cm系）
○写真は間口105×105cmです。

□ コーナーストッカー（奥行45cm系）
○写真は間口120cmです。

❷カップボード＋ハイカウンタータイプ

□ スライドストッカープラン

部位	仕様
①	開き扉（高さ70cm）／ソフトクローズ付
②	二方框シースルー扉／ソフトクローズ付
③	片面用／フレークホワイト
④	スライドストッカー 3段引出し
⑤	スライドストッカー 4段引出し

□ 家電収納（蒸気排出ユニット付）下段引出しプラン

部位	仕様
①	開き扉（高さ70cm）／ソフトクローズ付
②	二方框シースルー扉／ソフトクローズ付
③	片面用／フレークホワイト
④	スライドストッカー 3段引出し
⑤	蒸気排出ユニット用 引出しタイプ

□ 家電収納（蒸気排出ユニット付）ダストワゴンプラン

部位	仕様
①	開き扉（高さ70cm）／ソフトクローズ付
②	二方框シースルー扉／ソフトクローズ付
③	片面用／フレークホワイト
④	スライドストッカー 3段引出し
⑤	蒸気排出ユニット用オープンタイプ／ダストワゴン付

○ダストワゴンはオプションです。

❸壁付型ハイカウンタータイプ

□ スライドストッカープラン

部位	仕様
①	開き扉（高さ70cm）／ソフトクローズ付
②	片面用／フレークホワイト
③	スライドストッカー 4段引出し

□ 家電収納（蒸気排出ユニット付）下段引出しプラン

部位	仕様
①	開き扉（高さ70cm）／ソフトクローズ付
②	片面用／フレークホワイト
③	スライドストッカー 4段引出し
④	蒸気排出ユニット用 引出しタイプ

□ 家電収納（蒸気排出ユニット付）ダストワゴンプラン

部位	仕様
①	開き扉（高さ70cm）／ソフトクローズ付
②	片面用／フレークホワイト
③	スライドストッカー 4段引出し
④	蒸気排出ユニット用オープンタイプ／ダストワゴン付

○ダストワゴンはオプションです。

❹ウォールオーブンストッカープラン

□ ウォールオーブンストッカー 1段内引出し付タイプ



部位	仕様
①	開き扉 プッシュオープンタイプ
②	中台
③	開き扉 1段内引出し付・プッシュオープンタイプ

□ ウォールオーブンストッカー 家電収納タイプ

部位	仕様
①	開き扉 プッシュオープンタイプ
②	中台
③	家電収納 引出しタイプ／オープンタイプ

○③オープンタイプのダストワゴンはオプションです。

❺ユーティリティーストッカープラン

□ ユーティリティ〜ストッカー 1段内引出し付 開き扉プラン

部位	仕様
①	開き扉 プッシュオープンタイプ
②	中台 開き扉 プッシュオープンタイプ
③	1段内引出し付 開き扉プッシュオープンタイプ

❻家電タワープラン

□ 家電タワー奥行65cm系プラン

部位	仕様
①	開き扉 プッシュオープンタイプ
②	スイング扉付
③	蒸気排出ユニット用 スイング扉付 引出しタイプ

□ 家電タワー奥行45cm系プラン

部位	仕様
①	開き扉 プッシュオープンタイプ
②	スイング扉なし
③	蒸気排出ユニット用 スイング扉付 引出しタイプ

プランを選ぶ　間口寸法　P.216〜P.223

間口寸法

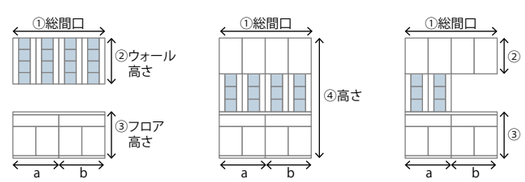

①総間口 ＿＿ cm ＝ a ＿＿ cm ＋ b ＿＿ cm

②ウォール高さ ＿＿ cm　③フロア高さ ＿＿ cm

④高さ ＿＿ cm　⑤奥行き：□65cm □45cm □32cm

○プランによって選択できる奥行きが異なります。

＝リシェル プランニングカタログ（ヨ-KS05A-16/2026.2.3発行）の掲載ページ

プランを選ぶ　配置方向　P.216〜P.223

配置方向

□ R：標準(カタログどおり)　□ L：カタログ逆配置

○本チェックシートのイラストはカタログと同じ配置にしています。

仕様を選ぶ　基本仕様

扉色・取手　P.82〜P.97

グループ

□ 1　□ 2　□ 3　□ 4 約4週間※1　□ 5 約4週間

扉色：　取手：

※1 マットフレームシリーズ、プレミアムマットシリーズを除く ○扉色によって選択できる取手が異なります。

カウンター　P.207

色：

○プランによって選択できない場合がございます。

扉種類　P.196〜P.199、P.204、P.208

□ フロストホワイト　□ ハーフミラー　□ 化粧扉

○プランによって選択できない場合がございます。

仕様を選ぶ　詳細仕様

キャビネットカラー

□ スノーホワイト　□ スレートグレー

カウンター納まり

□ アウトセット納まり

□ 両側インセット納まり

□ 片側インセット納まり

エンドパネル

□ 無し

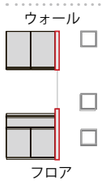

□ フロア＋ウォール
□ フロアのみ
□ ウォールのみ

□ 両側　□ 右側　□ 左側

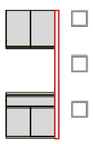

□ 奥行65cm系トール（D640×H2400）
□ 奥行45cm系トール（D440×H2400）
□ 奥行32cm系トール（D310×H2700）

□ 両側　□ 右側　□ 左側

天井フィラー　P.193

□ 無し　□ 扉カラー対応　□ シルバー色

キッチンパネル　P.98〜P.99

□ 有り　色：　□ 無し

備考：

仕様を選ぶ　オプション

ECO FIRST　LIXILの環境への取組が業界トップランナーとして環境大臣より認定されました。

mit_ki26002
2026.3.27発行

約4週間 ラスターメタルシリーズ、クレストカラーシリーズ、リアルウッドシリーズは1枚1枚丁寧に仕上げた上質な扉です。お届けは受注後、約4週間後になります。
約4週間 セラミックカウンターのお届けは受注後、約4週間後になります。

- 記載の商品写真は印刷のため実際の色とは多少の差があります。現物またはサンプルなどにてご確認ください。
- 掲載内容及び写真・図版の無断転載はかたくお断りします。（許可なく転載・流用した場合、損害賠償が発生します。）
- 仕様・価格は予告なく変更する場合がありますので、ご了承ください。

「仕様を選ぶ」の項目についてはチェックがなくてもLIXIL推奨仕様でお見積りを作成することができます。

株式会社 LIXIL