

現場名：

年 月 日 コントラクター様名

LIXIL

bathtope

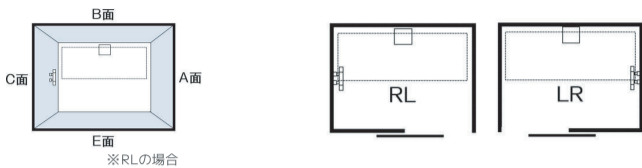
かんたんプランチェックシート

bathtope (バストープ) 2024年仕様

※ 画像・イラストは一部イメージを含みます。商品画像について、対象アイテム以外の仕様（壁柄など）はbathtopeで設定のないものも含まれます。また、印刷のため実際の色とは多少の差があります。
 ※ 仕様・価格は変更する場合がありますのでご了承ください。価格は税抜表示です。取付費が別途かかります。
 ※ 条件・仕様によって組合せ不可のアイテムがあります。
 ※ 納期はお問い合わせください。ご注文の数量によって、追加納期をいただく場合があります。
 ※ Gタイプおよびグランフロアは長納期となり、LIXIL受付後1週間以降の仕様変更・キャンセルをお受けいたしかねます。ご了承ください。

はじめに

壁面、ドア勝手は下図の通りです。



Q1：地域区分は？

一般地 寒冷地 (+¥5,000) ※床排水トラップ・保温材付き、水栓金具・水抜式に対応可能

Q2：サイズは？

1216 ※1216サイズのみ

Q3：タイプは？

※各タイプの主な特徴を示しています。その他の水栓・ドア等をご指定の場合はQ10～13でご選定ください。

<input type="checkbox"/> Gタイプ  スリムテンパー引違い戸 標準仕様 ¥2,000,000	<input type="checkbox"/> Sタイプ  テンパー引違い戸 標準仕様 ¥850,000	<input type="checkbox"/> Eタイプ  エコアクア引違い戸 標準仕様 ¥550,000
---	---	--

Q4：ドア位置は？

<input type="checkbox"/> RL	<input type="checkbox"/> LR
<input type="checkbox"/> 未定 ※RL、LR以外の設定はありません	

Q5：床種類・カラーは？

グランフロア **G S** (G ライトストーン標準、S +¥260,000)

		
<input type="checkbox"/> ライトウッド	<input type="checkbox"/> ライトストーン	<input type="checkbox"/> ダークストーン

サーモフロア 岩肌調 (S・E ホワイト標準)

	
<input type="checkbox"/> ホワイト S E	<input type="checkbox"/> ダークグレー S

Q6：壁パネルは？ ※全面張りのみ

(G・S シルバークレー標準、E マットホワイト標準) G・Sでカラーによる差額なし

			
<input type="checkbox"/> マットホワイト E	<input type="checkbox"/> シルバークレー G S	<input type="checkbox"/> モルティオダーク G S	<input type="checkbox"/> スタックページュ G S

Q7：浴槽カラーは？ ※G・S 標準2枚、E 標準1枚・2枚目はプラスオプション (+¥150,000)

ファブリックパス1 **G S E**

				
<input type="checkbox"/> クラウドホワイト	<input type="checkbox"/> ウィートベージュ	<input type="checkbox"/> ブリックレッド	<input type="checkbox"/> フォレストブラック	<input type="checkbox"/> アクアブルー

ファブリックパス2 **G S (E)**

				
<input type="checkbox"/> クラウドホワイト	<input type="checkbox"/> ウィートベージュ	<input type="checkbox"/> ブリックレッド	<input type="checkbox"/> フォレストブラック	<input type="checkbox"/> アクアブルー

Q8：天井は？

※梁対応の設定はありません。





	G S E
<input type="checkbox"/> 平天井 (ホワイト) [天井高2005：壁高2000] (標準)	
<input type="checkbox"/> 平天井 (ホワイト) [天井高2205：壁高2200] (+¥30,000)	

	G S
<input type="checkbox"/> 平天井 (ブラック) [天井高2005：壁高2000] (+¥40,000)	
<input type="checkbox"/> 平天井 (ブラック) [天井高2205：壁高2200] (+¥78,000)	

Q9：換気設備は？ **G S E**

		
<input type="checkbox"/> 天井換気扇 カラーは天井カラーと同じ (標準)	<input type="checkbox"/> 常時 100V 換気乾燥暖房機 (ランドリーパイプ (メタル調) 1本+収納付) カラーは天井カラーと同じ (+¥148,400)	

Q10：ドアは？

			
スリムテンパー引違い戸 (強化ガラス/透明) (1600W×2000H/2200H) (G シルバークレー標準) ドア高さは天井高に同じ カラー <input type="checkbox"/> シルバークレー <input type="checkbox"/> ブラック (±0) 高さ <input type="checkbox"/> 2000H <input type="checkbox"/> 2200H	テンパー引違い戸 (強化ガラス) (800W×2000H/2200H) (+¥269,000) カラー・高さによる価格差なし カラー <input type="checkbox"/> シルバークレー <input type="checkbox"/> ブラック (ミラースモーク) (ブラックスモーク) 高さ <input type="checkbox"/> 2000H <input type="checkbox"/> 2200H		


	S E (S・E 標準)
片引き戸 (樹脂/半透明) (800W×2000H)	
<input type="checkbox"/> シルバークレー	

Q11：水栓は？


		
シャワーシステム (OG1) G S	<input type="checkbox"/> 壁付サーモ水栓 (クロマーレS) S E	
<input type="checkbox"/> メタル (G・S 標準)	吐水170mm (S -¥90,000 (寒冷地 -¥88,700)、E 標準)	
<input type="checkbox"/> ブラック (+¥90,000) (寒冷地 +¥100,000)		

Q12：シャワーは？

	G S		S
スプレーシャワー (ストレートタイプ) (シャワーシステム (OG1) の場合のみ。カラーは水栓カラーと同じ)		エコアクアシャワー SPA (壁付サーモ水栓 (クロマーレS) の場合のみ)	
<input type="checkbox"/> メタル調 (G・S 標準)	<input type="checkbox"/> ブラック (+¥22,300)	<input type="checkbox"/> メタル調・ホワイト (+¥10,000)	<input type="checkbox"/> メタル調・ブラック (+¥10,000)

	E
エコアクアシャワー (壁付サーモ水栓 (クロマーレS) の場合のみ)	
<input type="checkbox"/> メタル調・ホワイト (E 標準)	

Q13：シャワーフックは？

<input type="checkbox"/> シャワーフックなし G S (G・S 標準)		S E
(シャワーシステム (OG1) にシャワーフック機能付)		シャワーフック (メタル調) 2個 (壁付サーモ水栓 (クロマーレS) の場合のみ) (S +¥5,000、E 標準)

Q14：照明は？

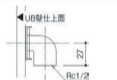

	G		S		E
ライン照明 調光調色機能付 カラーは天井カラーと同じ (G 標準)		ダウンライト (LED) カラーは天井カラーと同じ (S 標準)		パネルダウンライト (電球色 LED) (E 標準)	

Q15：下部据付方法は？ **G S E**

<input type="checkbox"/> マンション用ボルト脚 (高さ194mm) (G・S・E 標準)	
<input type="checkbox"/> マンション用ボルト脚 (高さ234mm) (+¥2,000)	
<input type="checkbox"/> 戸建1階用ボルト脚 (高さ270mm) (±¥0)	
<input type="checkbox"/> 戸建1階用ボルト脚 (高さ470mm) (±¥0)	
<input type="checkbox"/> 戸建1階用ボルト脚 (高さ545mm) (±¥0)	
<input type="checkbox"/> 戸建階上用ボルト脚 (高さ270mm) (±¥0)	
<input type="checkbox"/> 吊架台 (木軸用) (+¥95,000)	

※グランフロアの場合、ボルト脚仕様の高さ表示は+5mm

Q16：給水給湯配管は？ **G S E**

<input type="checkbox"/> 壁貫通金具 (Rc1/2めねじ止め) (G・S・E 標準)		<input type="checkbox"/> 壁貫通金具+樹脂管3m (R1/2おねじ止め) (+¥54,000)	
--	---	---	---

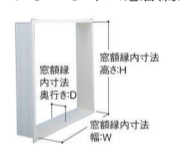

Q17：収納棚は？ ※握りバーセットと同時選択できません。メタルシェルフは取り外しできません。

<input type="checkbox"/> なし G S E (G・S・E 標準)		G S		G S
<input type="checkbox"/> メタルシェルフ600W (+¥60,000)		<input type="checkbox"/> メタルシェルフ600W (ブラック) (+¥70,000)		



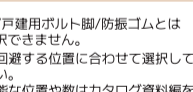
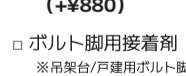
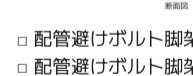
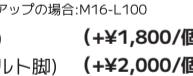




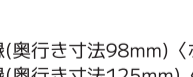
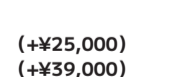
Q18：握りバーは？

<input type="checkbox"/> なし G S E (G・S・E 標準)		G S E		G S
握りバーセット ※C面浴槽入り用、B面浴槽内立ち座りと姿勢保持用		<input type="checkbox"/> メタル (+¥40,000)		<input type="checkbox"/> ブラック (+¥52,000)

Q19：窓は？


<input type="checkbox"/> なし G S E (G・S・E 標準)		G S E		G S E
フリーサイズ窓額縁キット ※くり抜き開口のみ		<input type="checkbox"/> 窓額縁カラー (ホワイト/W) (ブラック/K)		
<input type="checkbox"/> 窓額縁：190D×1000W×1000H (ホワイト) + 窓開口補強セット (くり抜き開口用) (+¥29,900)		<input type="checkbox"/> 窓額縁：190D×1000W×1000H (ブラック) + 窓開口補強セット (くり抜き開口用) (+¥29,900)		<input type="checkbox"/> 窓額縁：190D×1522W×1000H (ホワイト) + 窓開口補強セット (くり抜き開口用) (+¥41,400)
<input type="checkbox"/> 窓額縁：190D×1522W×1000H (ブラック) + 窓開口補強セット (くり抜き開口用) (+¥41,400)		<input type="checkbox"/> 窓額縁：190D×1000W×1000H (ブラック) + 窓開口補強セット (くり抜き開口用) (+¥39,900)		<input type="checkbox"/> 窓額縁：290D×1000W×1000H (ホワイト) + 窓開口補強セット (くり抜き開口用) (+¥39,900)
<input type="checkbox"/> 窓額縁：290D×1000W×1000H (ブラック) + 窓開口補強セット (くり抜き開口用) (+¥39,900)		<input type="checkbox"/> 窓額縁：290D×1522W×1000H (ホワイト) + 窓開口補強セット (くり抜き開口用) (+¥55,400)		<input type="checkbox"/> 窓額縁：290D×1522W×1000H (ブラック) + 窓開口補強セット (くり抜き開口用) (+¥55,400)
<input type="checkbox"/> 窓額縁補強セット (くり抜き開口用) ※窓額縁なし (別途手配) (+¥5,900)				

Q20：プラスオプションは？ **G S E**

	<input type="checkbox"/> 水栓 取付脚断熱カバー (湯側のみ) (ライトグレー) (+¥880)		<input type="checkbox"/> ボルト脚用接着剤 (+¥4,800) ※吊架台/戸建用ボルト脚とは同時選択できません。		<input type="checkbox"/> 防振ゴム (+¥25,000) ※吊架台/戸建用ボルト脚/配管避けボルト脚架台とは同時選択できません。
	<input type="checkbox"/> フリーサイズドア額縁 (奥行き寸法98mm) (ホワイト) (+¥25,000)		<input type="checkbox"/> 配管避けボルト脚架台 (架台のみ) (+¥1,800/個)		<input type="checkbox"/> 配管避けボルト脚架台 (架台+ボルト脚) (+¥2,000/個)
	<input type="checkbox"/> フリーサイズドア額縁 (奥行き寸法125mm) (ホワイト) (+¥39,000)		<input type="checkbox"/> フリーサイズドア額縁 (奥行き寸法155mm) (ホワイト) (+¥39,000)		<input type="checkbox"/> フリーサイズドア額縁 (奥行き寸法210mm) (ホワイト) (+¥54,000)
	<input type="checkbox"/> フリーサイズドア額縁 (奥行き寸法210mm) (ブラック) (+¥69,000)		<input type="checkbox"/> フリーサイズドア額縁 (奥行き寸法210mm) (ブラック) (+¥69,000)		

※フリーサイズドア額縁は各種ドア (2200H) とは同時選択できません。建築工事に取付けをお願いします。

補足：保温材

	天井保温材	保温材 (天井・壁・床) G S (G・S 標準)
	壁保温材	※G・SタイプでのマイナスオプションおよびEタイプでのオプション設定はありません。
	床保温材	