




■カバー工法

今ある枠の上から、新しい枠を取り付けるだけだから、壁や床を傷める心配ありません。

今ある枠



新しいドア枠でカバー



下枠に段差が生じた場合は、
緩和材（オプション）で
つまづきにくく。

緩和材

リシェントなら、さまざまな住宅に対応可能！

リシェント
独自の
枠固定方式

「木造住宅」でも、鉄骨造などの
「非木造住宅」の場合でも、
リシェントなら取り付けることが
可能。
今あるドアのメーカーも問わずに
リフォームOKです。
※現場の状況によって取り付けられない
場合があります。事前に現場調査にて
ご確認ください。

■キーシステム

ed ロックPLUS

タッチパネルへのテンキー操作（暗証番号の入力）とハンドル操作で扉を施解錠
できます。電池を使用するため配線工事が不要。カギ紛失・複製のトラブルもなく、
セキュリティを高めながら管理コストの削減に大きな力を発揮します。

3つの認証方法

暗証番号



ICカード



おサイフケータイ*



室内側



室外側

■指をはさんでも
ケガをしにくい安心構造

室外吊元側のドア本体と枠のすき間を
12mm確保しました。室内側は、ドア本体
と枠のすき間を13.5mm確保し、分厚い
パッキンを吊元部、戸先部に装着。
それにより、気密性を確保するとともに、
万一指をはさんでもケガをしにくい構造
になっています。

室内側/戸先・吊元部




室外側/吊元部



チェンジキー

物件ごとに設定する専用の
チェンジキーを用いること
で、シリンダー交換なしで
カギの変更ができるため、
入退居時のシリンダー交換
費用を減らすことができま
す。

■省施工タイプの丁番
（らくらく丁番）

吊り込みが簡単ならくらく丁番
を採用。外額縁を取り付けた後
で吊り込みができ、建付調整も
吊り込んだ状態のまま、三方向
に調整が可能です。集合住宅で
の複数戸の玄関ドアリフォーム
の際も、施工時間の短縮に繋が
ります。

動画でCheck!



■防犯性の高いシリンダー

シリンダー内部がカギを破られ
にくい構造です。
2ロック仕様と1ロック仕様をご
用意。
カギは上下の向きを気にせず差
し込めるリバーシブル仕様です。



WNキー



DNキー

1day
リフォーム

ドアの1dayリフォームで、
玄関から賃貸住宅の魅力アップ

スピーディー

1日で完了するので、何日も立ち会う必要がありません。

ローコスト

大がかりな工事が必要ないので、費用を削減できます。

ストレスフリー

騒音や粉塵を抑えて、入居者さまやご近所のストレスも最小限に。

リシェント
アパートドア



A11型



A12型



A17型




A32型


■カラー

本体(外観)色【遮熱銅板】


木目調



アルミ色



本体(内観)色

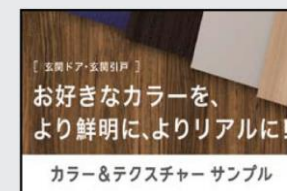


ナチュラル
ホワイト

枠・エッジ色



シャイン
グレー



カラーや質感は、拡大して確認できる高解像度なデジタルサンプルをご覧ください。

詳しくはこちらをチェック!

