

Q&A

よくあるご質問



Q 他の補助金との併用は可能ですか？

A 原則として、本キャンペーンの各事業は、補助対象が重複する国の他の補助制度との併用はできません。地方公共団体の補助制度については、国費が充当されているものを除き、併用可能です。**本事業と一体的に行う4つの事業については、補助対象が重複しない場合は併用可能です。**

Q 交付申請に費用はかかりますか？

A 事務局が交付申請費用を請求することはありません。ただし、申請に必要な証明書類の準備や、申請手続きを代行する事業者の手数料等に費用がかかることがあります。

Q 交付された補助金は、課税対象になりますか？

A 個人が補助金の交付を受けた場合、補助金は一時所得に該当するため、一定額以上は申告が必要です。ただし、本補助金は、所得税法（昭和40年法律第33号）第42条第1項（国庫補助金等の総収入金額不算入）に規定する「国庫補助金等」に該当しますので、所定の手続きにより所得の算入から除外できる場合があります。また、住宅ローン減税等を併用する場合、住宅の取得価格等から控除する必要があります。詳しくは、税務署等にご確認ください。法人が補助金の交付を受けた場合、収入に該当しますが、圧縮記帳の対象にできる場合があります。詳しくは税務署や税理士にご確認ください。

Q 住宅省エネ2024キャンペーンで補助を受けた住宅も対象になりますか？

A 住宅省エネ2024キャンペーンで補助を受けた住宅であっても、住宅省エネ2025キャンペーンの各事業の要件を満たす場合、補助対象になります。ただし、既に補助金を受けた住宅や設備等を処分する場合、交付決定の取り下げや補助金の返還が必要な場合がありますのでご注意ください。

さらに詳しくはコチラ



LIXIL

お得なリフォーム提案 BOOK

\リフォームしたあと後悔しない / お得なリフォーム提案 BOOK



リフォームお役立ち情報

住宅省エネ2025キャンペーン

補助金獲得プラン例



部分リフォームからフルリノベまで
おすすめプランをご紹介します！

住宅省エネ2025キャンペーン

リフォーム補助金シミュレーション



対象条件やリフォーム内容を入力して補助金額を簡単チェック！

超おトクにリフォームできる補助金を人気実演販売士が解説します



！住宅省エネ2025キャンペーンの最新情報はこちら

●住宅省エネ2025キャンペーン

住宅省エネ2025キャンペーン 検索
<https://jutaku-shoene2025.mlit.go.jp/>



●LIXILウェブサイト

LIXIL 住宅省エネ2025キャンペーン 検索
<https://www.lixil.co.jp/shoenehojokin/2025/>



〈事業者さま向け情報〉LIXIL対象製品などはこちら

LIXILビジネス情報サイト 住宅省エネ2025キャンペーン 検索
<https://www.biz-lixil.com/service/law/jutaku-shoene2025/>



株式会社 LIXIL

会社や商品についての情報のご確認は、LIXIL公式サイトまで

<https://www.lixil.co.jp/>

※ショールームの所在地、カタログの閲覧・請求、図面・CADデータなどの各種情報は、上記公式サイトからご確認ください。

LIXIL窓リノベ子育てグリーン補助金制度コールセンター

先進的窓リノベ2025事業、子育てグリーン住宅支援事業、及びLIXIL対象製品に関する問い合わせ窓口です。

TEL. ☎ 0120-688-528

受付時間 9:00～17:00（定休日：ゴールデンウィーク・夏季休暇・年末年始）

- 商品価格はすべて税別価格です。
- 写真は印刷のため、実際の色と異なる場合がございます。現物またはサンプルなどにてご確認ください。
- 商品仕様・価格等は予告なく変更する場合がありますので、あらかじめご了承ください。WEBカタログから最新の情報が確認できます。
- 本カタログ掲載内容及び写真・図版の無断転載はかたくお断りします。

リフォームした日からずっと快適 将来も安心の浴室リフォーム

Lidea



快適な浴室

マグネットアイテム



カンタンに取り外しができてお手入れカンタン

汚れが付きにくく、お手入れカンタンは当たり前

まる洗いカウンター



カウンターを外してカンタンまる洗い

パッとくるりんポイ排水口



排水口もカンタンお手入れ

安心な浴室

スマートエスコートバー



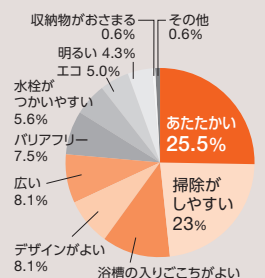
移動をエスコートし安心の入浴をサポート

＼リフォーム先輩の声／ 後悔しない浴室リフォームのポイントは **あたたかさ**

Ｑ 最も満足しているポイントは？

1位 あたたかい

- 2位 掃除がしやすい
- 3位 浴槽の入り心地がよい
- 4位 デザインがよい
- 5位 広い



LIXIL調べ 2018年度
リフォーム実施ユーザーアンケートより

サーモバスS

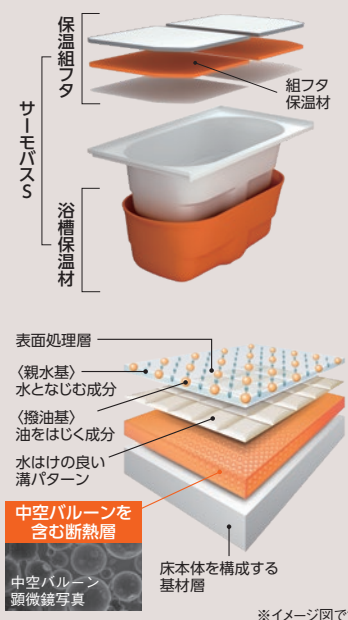
ダブルの保温構造でお湯が冷めにくくなっています。
(JIS高断熱浴槽準拠)

サーモバスS

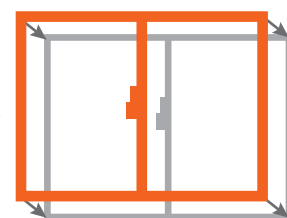
キレイサーモフロア

中空バルーンを含む独自の断熱層で、寒い季節でも床が冷たく感じにくくなっています。

キレイサーモフロア



冷気の侵入防止のポイントは
実は断熱窓にアリ！



インプラスなら
今ある窓に“プラス”するだけ。

お手入れカンタンの快適リフォームは当たり前

将来も安心のあったかリフォームがおすすめです！

【浴室】リデア



【内窓】インプラス



1窓あたりの
取付けは
約60分

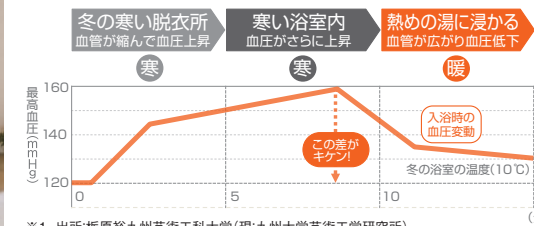
今ある窓に、
内窓をプラスするだけ！

※現場の状況により施工時間が異なります。 ※日射時間が長く外窓に複層ガラスを使用している場合、内窓にLow-E複層ガラスを使用すると、ガラスの熱割れ、枠や障子の変色・変形の恐れがあります。

ヒートショックのリスク軽減

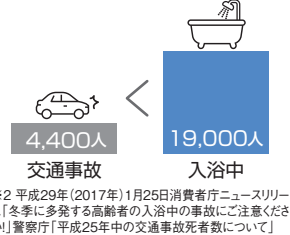
脱衣所となる洗面室と浴室の温度差は、急激な血圧変化をもたらしヒートショックのリスクを高めます。

浴室温の違いによる入浴時の血圧変動※1



※1 出所: 栃原裕九州芸術工科大学(現:九州大学芸術工学研究所)

年間死亡者数の比較※2



※2 平成29年(2017年)1月25日消費者庁ニュースリリース「冬季に多発する高齢者の入浴中の事故にご注意ください」警察庁「平成25年中の交通事故死者数について」

「インプラス」の空気の層が断熱材に

温度シミュレーションで冷気の広がりの違いをお確かめください

インプラスなし



Before

インプラスあり



After




＼今なら／ 補助金でお得なリフォーム

浴室リフォームするなら窓も一緒に断然お得！！

浴室リフォーム

(子育てグリーン住宅支援事業)



浴室「リデア」
※画像はイメージです

高断熱浴槽
32,000円/戸
節湯水栓
6,000円/戸
浴室乾燥機
23,000円/戸
手すりの設置
6,000円/戸
段差解消
7,000円/戸
廊下幅等の拡張
28,000円/戸

メーカー希望小売価格 1,494,400円※1


※1 2025年4月時点のメーカー希望小売価格。システムバスルーム「リデア(BDUS-1616LBB)」の標準仕様価格にオプション(100V換気乾燥暖房機)価格を加算した商品代みの税抜価格。工事費が別途かかります。

補助額 102,000円

省エネ効果額※3 約584,000円 (20年間使用した場合)

浴室・洗面室の窓リフォーム

(先進的窓リノベ事業)



浴室の窓
内窓「インプラス」
Low-E複層ガラス(クリア・グリーン透明)
Sグレード 1カ所
44,000円

洗面室の窓
内窓「インプラス」
Low-E複層ガラス(クリア・グリーン透明)
Sグレード 1カ所
28,000円

メーカー希望小売価格 183,000円※2

※2 2025年2月時点のメーカー希望小売価格。インプラス浴室仕様(Low-E複層ガラスクリア・グリーン透明)中サイズ1窓とインプラス(Low-E複層ガラスクリア・グリーン透明)小サイズ1窓の商品代みの税抜価格。工事費が別途かかります。

補助額 72,000円

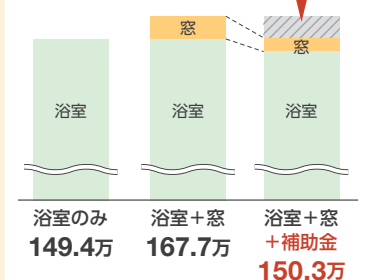
省エネ効果額※4 約57,000円 (20年間使用した場合)

浴室 + 浴室窓 + 洗面室窓

リフォームの
あったかリフォームがお得！

窓商品に近い補助金が
もらえます

補助金 17.4万



プラン補助額合計 174,000円

省エネ効果額合計※4

約641,000円 (20年間使用した場合)

省エネ効果額の
算出根拠はコチラ



※3 エコアクションSPA(スイッチ付)とサーモバスSの年間省エネ効果額を足し合わせ20年間で算出したもの。算出根拠は以下URLをご参照ください<https://s.lxil.com/h-shouenkekou>

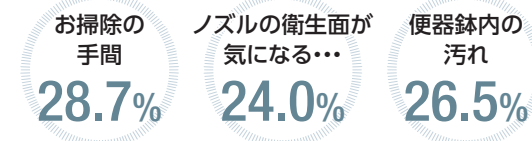
※4 「省エネ効果額の算出根拠は右記URLをご参照ください」<https://s.lxil.com/h-shouenkekou> ■商品画像はイメージです。プランは一例となります。補助額等は地域や商品の仕様により変動する場合がございます。

リフォームした日からずっと満足 快適が続くトイレリフォーム

SATIS S



トイレリフォームのコツは日々我慢している
不満ポイントを
洗い出すことが大事!




お掃除ラクラク

電動お掃除リフトアップ



お掃除ができなかった便器との隙
間をラクラクお掃除

キレイ便座



便座の継ぎ目がないので汚れても
サッとひと拭き

スッキリノズルシャッター



使わないときはノズルを収納。
着脱式でお掃除ラクラク。

ビデ専用ノズル



“おしり洗浄時の便がつかない※1”か
ら安心。ビデ洗浄の専用ノズルです。
※1 ノズルの操作方法を誤った場合には、ビデ専用
ノズルが汚れる場合があります。

リフォーム先輩の声 / 実は住まいの中で **寒暖差を感じやすいのはトイレです**

74.1%の人が家の中で **寒暖差**を感じている!



Q 寒さを感じるの
はどのような場所ですか?

1位 トイレ **60.3%**
2位 洗面所 **57.2%**
3位 浴室 **54.4%**
4位 廊下 **53.8%**

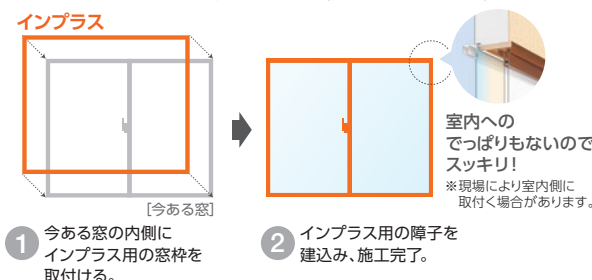
冬のご自宅で
寒さを感じる場所
1位は **トイレ**
住まいの中での寒暖差による
「寒暖疲労」や
「ヒートショック」に
注意が必要です!

出典: LIXIL (2023年10月)

寒暖差の感じやすさ、
それを解決するのがインプラス!

1窓あたりの取付けは
約60分
※現場の状況により施工時間が異なります。

価格はリーズナブル
約6万円～/窓
インプラス複層ガラス
(幅1200mm×高さ1100mm)の場合



室内への
でっぱりもないので
スッキリ!
※現場により室内側に
取付く場合があります。

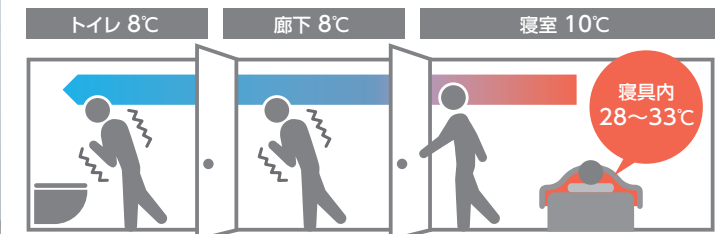
トイレも空間として 「健康リスク・経済コスト」にこだわって考える!

【トイレ】サティスSタイプ



トイレと洗面室の窓を断熱リフォームして ヒートショックのリスクを軽減

お部屋ごとの温度差は、急激な血圧変化をもたらしヒートショックのリスクを高めます。内窓「インプラス」を取り付けると、今ある窓との間に生まれる「空気の間」が断熱効果を高め、カラダに優しい快適空間に!



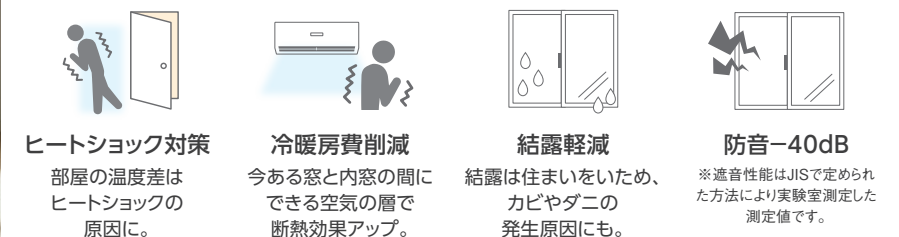
出典:
近畿大学 建築学部
岩前研究室

【内窓】インプラス



1窓あたりの
取付けは
約60分
今ある窓に、
内窓をプラスするだけ!

今ある窓と内窓「インプラス」の間にできる 空気の間が断熱材に!



※現場の状況により施工時間が異なります。 ※日射時間が長く外窓に複層ガラスを使用している場合、内窓にLow-E複層ガラスを使用すると、ガラスの熱割れ、枠や障子の変色・変形の恐れがあります。

今なら / 補助金でお得なリフォーム

トイレリフォームするなら窓も一緒に断然お得!!

トイレリフォーム (子育てグリーン住宅支援事業)



トイレ
「サティスSタイプ」

節水型トイレ
掃除しやすい機能を
有するもの
23,000円/台
手すりの設置
6,000円/台

※画像はイメージです

メーカー希望小売価格 **331,000円**※1

※1 2025年4月時点のメーカー希望小売価格。サティスSタイプ(S6グレード/ブースターなし)の商品代りのみの税抜価格。工事費が別途かかります。

補助額 **29,000円**

省エネ効果額※3 **約284,000円** (20年間
使用した場合)

トイレ・洗面室の窓リフォーム (子育てグリーン住宅支援事業)



トイレの窓
内窓「インプラス」
Low-E複層ガラス(クリア・グリーン透明)
1カ所 **11,000円**
洗面室の窓
内窓「インプラス」
Low-E複層ガラス(クリア・グリーン透明)
1カ所 **11,000円**

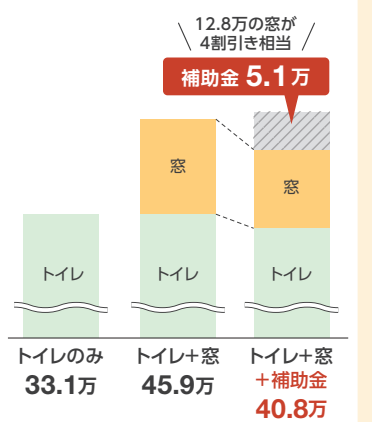
メーカー希望小売価格 **128,000円**※2

※2 2025年2月時点のメーカー希望小売価格。インプラス(Low-E複層ガラスクリア・グリーン透明)小サイズ2窓の商品代りのみの税抜価格。工事費が別途かかります。

補助額 **22,000円**

省エネ効果額※3 **約40,000円** (20年間
使用した場合)

トイレ + トイレ窓 + 洗面室窓
リフォームの
あったかリフォームがお得!



プラン補助額合計 **51,000円**

省エネ効果額合計※3
約324,000円 (20年間
使用した場合)

省エネ効果額の
算出根拠はコチラ



※3「省エネ効果額の算出根拠は右記URLをご参照ください」<https://s.lilil.com/h-shouenekouka>
■商品画像はイメージです。プランは一例となります。補助額等は地域や商品の仕様により変動する場合がございます。

リフォームした日からずっと家事ラク ラクして楽しいキッチンリフォーム Noct



調理がしやすい

使いやすくてタイプ抜群

ワークトップ

ベシックホワイト:QW
白を基調に大理石の持つ風合いを再現。

ひろびろキレイシンク

「ひろびろ」と「キレイ」をひとつに。シームレスな人造大理石シンク。

ひろびろシャワー

水が広がる「ひろびろシャワー」で、洗い物をスピードアップ。


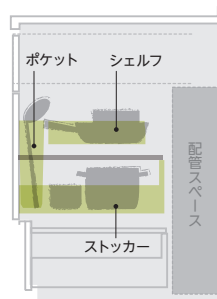


片付け上手

片付け上手になるキッチン

アシストポケット・シェルフ付

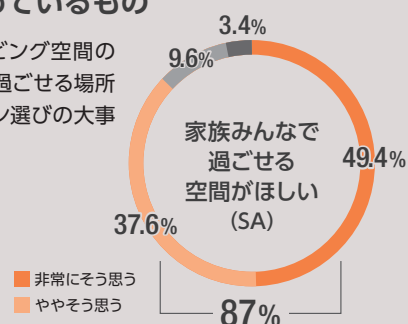
よく使う道具が出し入れしやすい立体構造。収納できる物の種類が増えて、作業がますますはかどります。



リフォーム先輩の声 / キッチンも居住エリアとして考えると **生活がより豊かに**

リフォームを検討している方が キッチンに求めているもの

使うだけでなく、リビング空間の一つとして心地よく過ごせる場所にすることがキッチン選びの大事なポイントです。



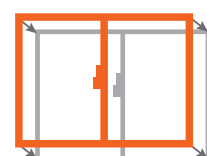
リビングの困りごと...

コールドドラフト(底冷え)



解決策は!

今ある窓に
“プラス”するだけ!



窓が変わると
心地よさも変わる

収納・掃除しやすさは当然

キッチンで心地よく暮らせることも大切です!



【キッチン】ノクト



【内窓】インプラス

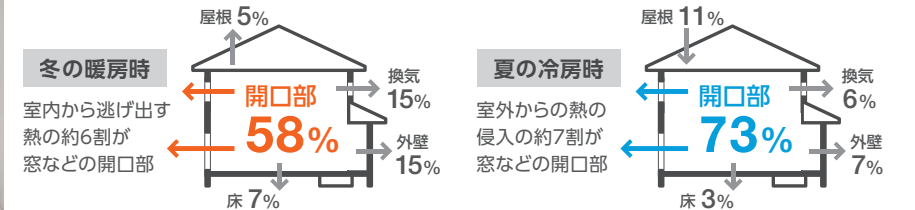
1窓あたりの
取付けは
約60分

今ある窓に、
内窓をプラスするだけ!

※現場の状況により施工時間が異なります。 ※日射時間が長く外窓に複層ガラスを使用している場合、内窓にLow-E複層ガラスを使用すると、ガラスの熱割れ、枠や障子の変色・変形の恐れがあります。

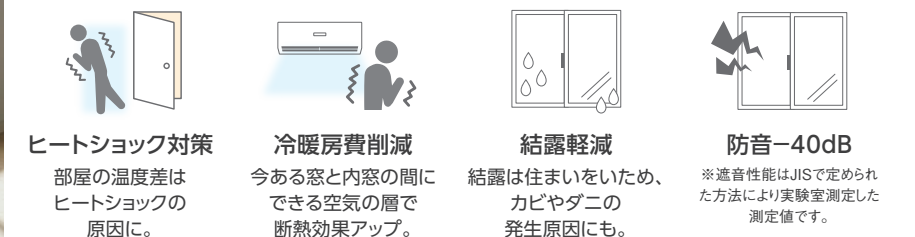
家族で過ごす時間の長いLDK。 窓の断熱リフォームで家族の健やかな毎日を

家の中で最も熱の出入りが多い開口部、つまり窓の断熱性を高めれば、冬暖かく夏涼しい、1年を通じて快適で健やかな空間になります。LDKの窓の断熱リフォームで、カラダに優しい快適な空間に。



※1 出典:(一社)日本建材・住宅設備産業協会省エネルギー建材普及促進センター「省エネ建材で、快適な家、健康な家」より

今ある窓と内窓「インプラス」の間にできる 空気の層が断熱材に!



今なら / 補助金でお得なリフォーム

キッチンリフォームするなら窓も一緒に断然お得!!

キッチンリフォーム (子育てグリーン住宅支援事業)



キッチン「ノクト」
※画像はイメージです


節湯水栓 6,000円/戸
ビルトイン食器洗機 25,000円/戸
掃除しやすいレンジフード 13,000円/戸
ビルトイン自動調理対応コンロ 15,000円/戸

メーカー希望小売価格 1,753,000円※1

補助額 59,000円

省エネ効果額※3 約910,000円 (20年間使用した場合)

LDKの窓リフォーム (先進的窓リノベ事業)



キッチンの窓 内窓「インプラス」
Low-E複層ガラス(クリア・グリーン透明) Sグレード 1カ所 44,000円

リビングの窓 内窓「インプラス」
Low-E複層ガラス(クリア・グリーン透明) Sグレード 2カ所 130,000円

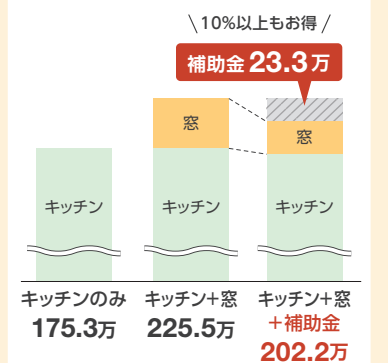
メーカー希望小売価格 502,000円※2

補助額 174,000円

省エネ効果額※4 約171,000円 (20年間使用した場合)

キッチン + LDK窓

リフォームの
あったかリフォームがお得!



プラン補助額合計 233,000円

省エネ効果額合計※4 約1,081,000円 (20年間使用した場合)

省エネ効果額の算出根拠はコチラ



※3 加熱機器:3口ガスコンロ・ガスR3636J1W7T、レンジフード:SKRタイプ、食器洗い乾燥機:NP-45KE9AUG(省エネナビ搭載機)の年間省エネ効果額を足し合わせ20年間で算出したもの。算出根拠は以下URLをご参照ください。<https://s.lilix.com/h-shouenkekouka> ※4 「省エネ効果額の算出根拠は右記URLをご参照ください。<https://s.lilix.com/h-shouenkekouka>」商品画像はイメージです。プランは一例となります。補助額等は地域や商品の仕様により変動する場合がございます。