

2026は最大100万円

補助金を使って、賢く省エネ住宅へ

※制度の適用には条件があります。

■補助金対象となる主なリフォーム例(制度の一部を抜粋)

先進的窓リノベ 2026 事業


取替窓リプラス



大 1 箇所 **88,000 円**

※補助額の例はAグレード
(熱貫流率Uw1.9以下)

内窓インプラス



中 2 箇所 **68,000 円**

※補助額の例はSグレード
(熱貫流率Uw1.5以下)

リシェント玄関ドア3



中 1 箇所 **66,000 円**

※補助額の例はAグレード
(熱貫流率Uw1.9以下)



合計補助額
222,000 円

■補助金がもらえる対象期間は？

【補助対象】世帯を問わず対象工事を実施するリフォーム
【対象工事】窓（ガラス・サッシ）・ドアの断熱改修工事（熱貫流率<Uw 値>1.9 以下等、
建材トップランナー制度 2030 目標水準値を超えるもの、一定の基準を満たすもの）
【対象期間】令和 7 年 11 月 28 日以降に対象工事に着手※1し、令和 8 年 12 月 31 日までに工事完了するもの
申請開始は4月以降予定 ※1：工事請負契約後に行われる工事であること
○ 1 申請あたりの合計補助額が 5 万円未満の場合は申請できません

先進的窓リノベ
2026 事業
詳細はこちら



LIXIL 先進的窓リノベ2026事業 検索

TOSTEMのリフォーム

まどどあチャンネル




窓やドアのリフォームの
「知りたい！」を動画でチェック

<https://www.lixil.co.jp/lineup/s/madodoorchannel/>


掲載商品一覧



内窓
インプラス




取替窓
リプラス



リフォーム玄関ドア
リシェント



リフォームシャッター



外付日よけ
スタイルシェード

株式会社 LIXIL

会社や商品についての情報のご確認は、LIXIL オフィシャルサイトまで

<https://www.lixil.co.jp/>

※ショールームの所在地、カタログの閲覧・請求、図面・CAD データなどの各種情報は、
上記オフィシャルサイトからご確認ください。

- 表示価格は 2026 年 2 月現在のメーカー希望小売価格です。
商品ごとの価格で、取付費・工事費などは別途となります。
- 掲載商品と価格は異なります。商品価格はすべて税別価格です。
- 写真は印刷のため、実際の色と異なる場合がございます。現物またはサンプルにてご確認ください。
- 仕様・価格は予告なく変更する場合がありますので、ご了承ください。
- 本カタログ掲載内容及び写真・図版の無断転載はかたくお断りします。

TOSTEM

リフォーム
窓まわりリフォーム

窓やシャッター・・・
窓まわりのお悩みを

1day
リフォーム

当店が解決します！



夏の日差しで
部屋が暑い・・・

暖房をつけても
部屋が暖かく
ならない・・・

窓 1 枚だと
防犯面が心配・・・

窓の開閉がしに
くなくなってきた・・・

台風が来た時の
強風が心配・・・



あなたの
悩みの原因は
「窓」
かもしれません

お得な補助金も！

LIXIL

窓まわりの様々な お悩みを解決！




● 寒さのお悩み



暖房をつけているのに
全然暖かにならない
結露も気になる・・・

浴室が寒くて
お風呂が億劫・・・



そんなお悩みは
窓で解決！

寒さのお悩みに
プラスして・・・

● 騒音のお悩みもある場合・・・



外の音が気になって
仕事に集中できない・・・

解決

内窓
インプラスがおすすめ

先進的窓リノベ 2026 事業 1分でわかるインプラス



今ある窓にプラスするだけで快適空間。
断熱効果だけでなく、遮音効果も。
ダストバリアでお掃除もラクラクに
インプラス



● 開閉のお悩みもある場合・・・

窓が古くなってきて、
開閉がしにくい・・・



解決

取替窓
リプラスがおすすめ

先進的窓リノベ 2026 事業 1分でわかるリプラス



壁を壊さず、古い窓枠の上から新しい窓
をつける簡単施工。窓の種類を変えて、
換気効率をアップすることもできます。

リプラス



● 暑さのお悩み



西日で部屋が暑すぎる
エアコンをつけても涼しく
ならない・・・

解決

外付日よけ
スタイルシェードがおすすめ

太陽の熱を 83%※1カット、エアコンの効率が
良くなり節電にも効果的。インプラス、リプラスと
セットで使用すれば更に節電効果があがります。


スタイルシェード

1分でわかる
スタイルシェード



● ペットのお悩み

ペットがやんちゃで、
網戸がボロボロに・・・




解決

ペットネットがおすすめ

ペットがツメで引っ掻いても、破れにくく、網目がズレにくい構造です。
網戸ごと簡単に交換できます。飛び出しの抑制に網戸ストッパーとの
セット使いがおすすめです。

樹脂でコーティング
しているため
ペットの爪も安心



ペットネット

網戸ストッパー



● 換気のお悩み

ニオイや湿気がこもるけど、
開けっぱなしは・・・



解決

リシェント玄関ドア 3
がおすすめ

1分でわかる採風ドア



自然の風が吹き抜け、心地よく爽やかに。
縦に長い窓から、たっぷり風を採り
入れられます。

リシェント玄関ドア 3



● 強風のお悩み

台風が近づいてきたけど、
窓ガラスは割れないか心配・・・



解決

リフォームシャッター
がおすすめ

1分でわかる
リフォーム・雨戸



1分でわかる
電動シャッター



シャッターで窓を守って、台風対策はもちろん防犯対策にも！
電動シャッターなら開け閉めラクラク。
外壁の上から簡単後付け。

横引きタイプのリフォーム雨戸も強風対策におすすめ。

リフォームシャッター

● 防犯のお悩み

窓 1 枚だと
防犯面が心配・・・



解決

安全合わせガラス・
高強度面格子がおすすめ


侵入をあきらめさせるのは5分が目安！ 出展：(財)都市防犯研究センター
窓にプラスすればさらに安全に！

視覚的な
効果 高強度面格子



時間を
かせぐ！

「防犯建物部品（CP）」認定の面格子！



安全合わせ
ガラス

耐貫通性に優れるため、「こじ破り」
や「打ち破り」対策に！